

PREMIER



Office Seating
Conference Seating
Multi-use Seating

PREMIER



ZEUS (D7-100)

SERIES

인체곡선을 따라 흐르는 부드러운 곡선과 고품격 디자인의 D7-100 Series. 인체 공학적 디자인으로 설계되어 사용자에게 꼭 맞는 편안함을 주어 건강과 업무 능력이 향상됨을 느끼게 해줍니다.

D7-100 combines smooth curved line and luxurious design. Stylish and ergonomic shape makes users feel suitably comfortable and improves their task abilities and conditions.





조절형 팔걸이

높이 · 전후 위치 이동과 각도 회전 가능

ADJUSTABLE ARMREST

It is possible to adjust the armrest's height, move it forward or backward, and rotate its angle.

좌판 높이 조절

의자 하단 우측 손잡이를 이용해 좌판을 사용자에게 맞춰 높이 조절 가능

ADJUSTABLE HEIGHT


The height of the chair can be adjusted by turning the lever on the right side of the bottom of the chair.

좌판 깊이 조절

좌판 하단의 손잡이를 당겨 좌판의 깊이를 조절 가능

ADJUSTABLE SEAT DEPTH

The seat of the chair can be adjusted by pulling the handle under the chair.



틸팅락 / 6단(포워드 포함)

의자 하단 우측 뒤의 손잡이를 이용해 틸팅 잠금상태 조절 가능
※포워드 사용시 2단 가능

6 DIFFERENT TILTING POSITIONS (INCLUDING FORWARD)

6 position-tilting locking is available by handle on the rear right of the bottom of the seat. ※2 positions are available when using forward.

리미트 기능 / 4단

사용자의 자세에 따라 틸팅되는 각도의 범위 선택 가능

4 DIFFERENT RECLINING POSITIONS

According to the user's weight or posture, it is possible to choose the range of the tilting angle.


포워드 기능

의자 하단 좌측 뒤의 손잡이를 이용하여 업무 시, 작업자의 상체를 테이블에 더욱 더 밀착시켜줄 수 있도록 등판을 90도 가까이 세워 주는 기능

FORWARD FUNCTION

If user uses the handle of the left side, user's body is attached to the table as backrest allows 90 degrees. When creating a leaning posture towards the desk, it supports the posture so that there is no strain on the waist.

FUNCTIONS & DETAILS



조절형 목받침

사용자 체형 및 자세 변화에 따라 적절한 높이로 손쉽게 조절 가능

ADJUSTABLE HEADREST

According to the user's body type and posture, it is possible to adjust headrest height.

싱크로나이즈드 틸팅

등판과 좌판이 각기 다른 각도로 기울어져 가장 편안한 상태로 지지

SYNCHRONIZED TILTING

The backrest and seat can be tilted to different angles to allow for the most possible comfort.

조절형 요추

사용자 체형에 맞추어 요추지대의 밀착 강도 조절 가능

ADJUSTABLE LUMBAR SUPPORT

According to the user's body type and posture, it is possible to adjust the strength.

요추 조절 방법

등판 다이얼을 눌러 시계방향으로 돌릴 시 양쪽의 럼버서포트가 허리에 밀착 강도 조절. 다이얼을 당기면 풀려서 원위치

MANUAL OF ADJUSTING LUMBAR SUPPORT

As pushing the dial and turning it clockwise, the backrest supports on both sides to move closer towards the user's back. When pulling and pushing the dial, it can be turned on and off.



틸팅 강도 조절

사용자의 체중이나 성향에 따라 뒤로 젖혀지는 강도 조절 가능

TILTING TENSION ADJUSTMENT

According to the user's weight or posture, it is possible to adjust the tilting tension of the backrest.

등판 좌우 유연성 조절

플렉서블한 등판 소재의 좌우 쿠션감을 사용자가 원하는대로 조절 가능

BACKREST FREE TENSION

Tools for making backrest flexible.



다이캐스팅 사양
DIE CASTING TYPE



사출 사양
INJECTION TYPE



D7-101HL
DIE CASTING TYPE



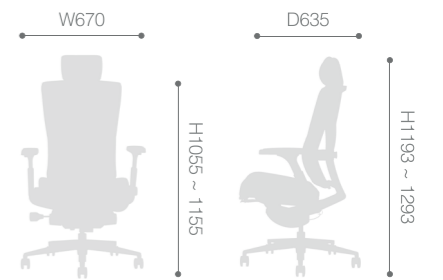
D7-101L
DIE CASTING TYPE



D7-151HL
INJECTION TYPE



D7-151L
INJECTION TYPE



INJECTION

FRAME



BLACK



POSH 1 (D7-200)

SERIES

인체공학 lumbar서포트는 사용자 체형에 따라 맞춤형 의자를 만들어 주어 최적의 사무환경을 조성합니다.

Ergonomic lumbar support enables the user to customize the chair to the user's body, and create an optimized working environment.





조절형 팔걸이

높이 · 전후 위치 이동과 각도 회전 가능

ADJUSTABLE ARMREST

It is possible to adjust the armrest's height, move it forward or backward, and rotate its angle.

좌판 높이 조절

의자 하단 우측 손잡이를 이용해 좌판을 사용자에게 맞춰 높이 조절 가능

ADJUSTABLE HEIGHT


The height of the chair can be adjusted by turning the lever on the right side of the bottom of the chair.

좌판 깊이 조절

좌판 하단의 손잡이를 당겨 좌판의 깊이를 조절 가능

ADJUSTABLE SEAT DEPTH

The seat of the chair can be adjusted by pulling the handle under the chair.



틸팅락 / 6단(포워드 포함)

의자 하단 우측 뒤의 손잡이를 이용해 틸팅 잠금상태 조절 가능
※포워드 사용시 2단 가능

6 DIFFERENT TILTING POSITIONS (INCLUDING FORWARD)

6 position-tilting locking is available by handle on the rear right of the bottom of the seat. ※2 positions are available when using forward.

리미트 기능 / 4단

사용자의 자세에 따라 틸팅되는 각도의 범위 선택 가능

4 DIFFERENT RECLINING POSITIONS

According to the user's weight or posture, it is possible to choose the range of the tilting angle.

포워드 기능

의자 하단 좌측 뒤의 손잡이를 이용하여 업무 시, 작업자의 상체를 테이블에 더욱 더 밀착시켜줄 수 있도록 등판을 90도 가까이 세워주는 기능

FORWARD FUNCTION

If user uses the handle of the left side, user's body is attached to the table as backrest allows 90 degrees. When creating a leaning posture towards the desk, it supports the posture so that there is no strain on the waist.

FUNCTIONS & DETAILS



조절형 목받침

사용자 체형 및 자세 변화에 따라 적절한 높이로 손쉽게 조절 가능

ADJUSTABLE HEADREST

According to the user's body type and posture, it is possible to adjust headrest height.

싱크로나이즈드 틸팅

등판과 좌판이 각기 다른 각도로 기울어져 가장 편안한 상태로 지지

SYNCHRONIZED TILTING

The backrest and seat can be tilted to different angles to allow for the most possible comfort.

요추지지대의 '전후 링크 기능'

요추지지대의 전후 링크의 단계별(4단) 조절기능은 사용자가 원하는 위치에서 항상 요추를 지지하여 줌으로써 안락함을 제공

TILTING CONTROL OF LUMBAR SUPPORT

The step-by-step adjustment of the lever of lumbar support (4 position) provides the best comfort.



틸팅 강도 조절

사용자의 체중이나 성향에 따라 뒤로 젖혀지는 강도 조절 가능

TILTING TENSION ADJUSTMENT

According to the user's weight or posture, it is possible to adjust the tilting tension of the backrest.

등판 좌우 유연성 조절

플렉서블한 등판 소재의 좌우 쿠션감을 사용자가 원하는대로 조절 가능

BACKREST FREE TENSION

Tools for making backrest flexible.

PREMIER



다이캐스팅 사양 (패브릭)
DIE CASTING TYPE (FABRIC)



다이캐스팅 사양 (메쉬)
DIE CASTING TYPE (MESH)



사출 사양 (패브릭)
INJECTION TYPE (FABRIC)



사출 사양 (메쉬)
INJECTION TYPE (MESH)



HEAD TYPE (FABRIC)



HEAD TYPE (MESH)



D7MS-201MHL
DIE CASTING TYPE



D7MS-201ML
DIE CASTING TYPE



INJECTION

FRAME



SEATING



DHM-1000 Aries / 에리스



D7-201FHL
DIE CASTING TYPE



D7-201FL
DIE CASTING TYPE



D7-201MHL
DIE CASTING TYPE



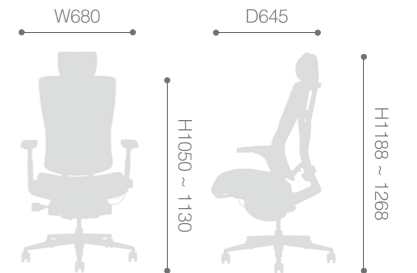
D7-201ML
DIE CASTING TYPE



D7-201WMHL
DIE CASTING TYPE



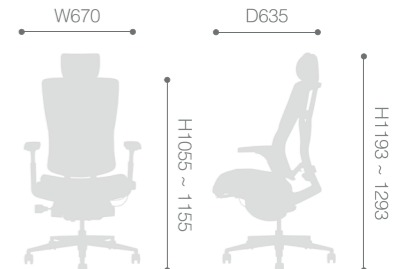
D7-201WML
DIE CASTING TYPE



D7-251FHL
INJECTION TYPE



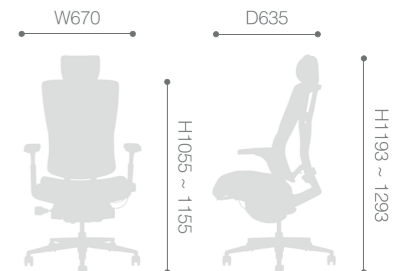
D7-251FL
INJECTION TYPE



D7-251MHL
INJECTION TYPE



D7-251ML
INJECTION TYPE





POSH 2 (D7-300)

SERIES

사용자가 편안하고 몸에 맞는 의자를 사용할 수 있도록 체형과 업무 스타일을 면밀히 연구하여 제작된 인체공학적 사무용 의자입니다.

After carefully studying on body shapes and working styles, we designed D7-300 to achieve the essence of the ergonomic office chair.





조절형 팔걸이

높이 · 전후 위치 이동과 각도 회전 가능

좌판 높이 조절

의자 하단 우측 손잡이를 이용해 좌판을 사용자에게 맞춰 높이 조절 가능

좌판 깊이 조절

좌판 하단의 손잡이를 당겨 좌판의 깊이를 조절 가능

ADJUSTABLE ARMREST


It is possible to adjust the armrest's height, move it forward or backward, and rotate its angle.

ADJUSTABLE HEIGHT

The height of the chair can be adjusted by turning the lever on the right side of the bottom of the chair.

ADJUSTABLE SEAT DEPTH

The seat of the chair can be adjusted by pulling the handle under the chair.



틸팅락 / 6단(포워드 포함)

의자 하단 우측 뒤의 손잡이를 이용해 틸팅 잠금상태 조절 가능
※포워드 사용시 2단 가능

리미트 기능 / 4단

사용자의 자세에 따라 틸팅되는 각도의 범위 선택 가능

포워드 기능

의자 하단 좌측 뒤의 손잡이를 이용하여 업무 시, 작업자의 상체를 테이블에 더욱 더 밀착시켜줄 수 있도록 등판을 90도 가까이 세워주는 기능

6 DIFFERENT TILTING POSITIONS (INCLUDING FORWARD)

6 position-tilting locking is available by handle on the rear right of the bottom of the seat. ※2 positions are available when using forward.


4 DIFFERENT RECLINING POSITIONS

According to the user's weight or posture, it is possible to choose the range of the tilting angle.

FORWARD FUNCTION

If user uses the handle of the left side, user's body is attached to the table as backrest allows 90 degrees. When creating a leaning posture towards the desk, it supports the posture so that there is no strain on the waist.

FUNCTIONS & DETAILS



조절형 목받침

사용자 체형 및 자세 변화에 따라 적절한 높이로 손쉽게 조절 가능

싱크로나이즈드 틸팅

등판과 좌판이 각기 다른 각도로 기울어져 가장 편안한 상태로 지지

요추지지대의 '전후 링크 기능' 및 '등판 슬라이드 기능'

요추지지대의 전후 링크의 단계별(4단) 조절 기능은 사용자가 원하는 위치에서 항상 요추를 지지하며, 이에 연동하여 등판이 슬라이드 됨으로써 사용자에게 안락함을 제공

ADJUSTABLE HEADREST

According to the user's body type and posture, it is possible to adjust headrest height.

SYNCHRONIZED TILTING

The backrest and seat can be tilted to different angles to allow for the most possible comfort.

TILTING CONTROL OF LUMBAR SUPPORT & SLIDE FUNCTION OF BACKREST

The step-by-step adjustment of the lever of lumbar support (4 positions) and sliding of backrest provides the best comfort by supporting the lumbar spine at the desired position.

틸팅 강도 조절

사용자의 체중이나 성향에 따라 뒤로 젖혀지는 강도 조절 가능

TILTING TENSION ADJUSTMENT

According to the user's weight or posture, it is possible to adjust the tilting tension of the backrest.

PREMIER



다이캐스팅 사양 (패브릭)
DIE CASTING TYPE (FABRIC)



다이캐스팅 사양 (메쉬)
DIE CASTING TYPE (MESH)



사출 사양 (패브릭)
INJECTION TYPE (FABRIC)



사출 사양 (메쉬)
INJECTION TYPE (MESH)



HEAD TYPE (FABRIC)



HEAD TYPE (MESH)



D7MS-301MHL
DIE CASTING TYPE



D7MS-301ML
DIE CASTING TYPE



INJECTION

FRAME



SEATING



DHM-1000 Aries / 에리스



D7-301FHL
DIE CASTING TYPE



D7-301FL
DIE CASTING TYPE



D7-301MHL
DIE CASTING TYPE



D7-301ML
DIE CASTING TYPE



D7-301WMHL
DIE CASTING TYPE



D7-301WML
DIE CASTING TYPE



D7-351FHL
INJECTION TYPE



D7-351FL
INJECTION TYPE



D7-351MHL
INJECTION TYPE



D7-351ML
INJECTION TYPE





POSH 3 (D7-400)

SERIES

부드러운 등판의 움직임을 위하여 좌우로 나누어진 등판 연동
틸팅 구조로 인하여 사용자에게 더욱 더 편안한 쿠션감과 착석
감을 제공합니다

Provides a more comfortable cushioning and sitting
feeling to the user due to patented tilting structure that is
linked to backrest divided into left and right for smooth
movement





조절형 팔걸이

높이 · 전후 위치 이동과 각도 회전 가능

좌판 높이 조절

의자 하단 우측 손잡이를 이용해 좌판을 사용자에게 맞춰 높이 조절 가능

좌판 깊이 조절

좌판 하단의 손잡이를 당겨 좌판의 깊이를 조절 가능

ADJUSTABLE ARMREST


It is possible to adjust the armrest's height, move it forward or backward, and rotate its angle.

ADJUSTABLE HEIGHT

The height of the chair can be adjusted by turning the lever on the right side of the bottom of the chair.

ADJUSTABLE SEAT DEPTH

The seat of the chair can be adjusted by pulling the handle under the chair.



틸팅락 / 6단(포워드 포함)

의자 하단 우측 뒤의 손잡이를 이용해 틸팅 잠금상태 조절 가능
※포워드 사용시 2단 가능

리미트 기능 / 4단

사용자의 자세에 따라 틸팅되는 각도의 범위 선택 가능

포워드 기능

의자 하단 좌측 뒤의 손잡이를 이용하여 업무 시, 작업자의 상체를 테이블에 더욱 더 밀착시켜줄 수 있도록 등판을 90도 가까이 세워주는 기능

6 DIFFERENT TILTING POSITIONS (INCLUDING FORWARD)

6 position-tilting locking is available by handle on the rear right of the bottom of the seat. ※2 positions are available when using forward.


4 DIFFERENT RECLINING POSITIONS

According to the user's weight or posture, it is possible to choose the range of the tilting angle.

FORWARD FUNCTION

If user uses the handle of the left side, user's body is attached to the table as backrest allows 90 degrees. When creating a leaning posture towards the desk, it supports the posture so that there is no strain on the waist.

FUNCTIONS & DETAILS



조절형 목받침

사용자 체형 및 자세 변화에 따라 적절한 높이로 손쉽게 조절 가능

싱크로나이즈드 틸팅

등판과 좌판이 각기 다른 각도로 기울어져 가장 편안한 상태로 지지

요추지지대의 '전후 링크 기능' 및 '등판 텐션 기능'

요추지지대의 전후 링크의 단계별(4단) 조절 기능은 사용자가 원하는 위치에서 항상 요추를 지지하며, 이에 연동하여 등판 상부 좌·우 부위가 개별 작동됨으로써 사용자에게 안락함을 제공

ADJUSTABLE HEADREST

According to the user's body type and posture, it is possible to adjust headrest height.

SYNCHRONIZED TILTING

The backrest and seat can be tilted to different angles to allow for the most possible comfort.

STEP BY STEP ADJUSTMENT OF LUMBAR SUPPORT & TENSION BACKREST

The step-by-step (four-stage) adjustment function of the lumbar support always supports user's lumbar spine at desired position and with synchronized function operates upper left and right part of backrest separately provides maximum comfort.



틸팅 강도 조절

사용자의 체중이나 성향에 따라 뒤로 젖혀지는 강도 조절 가능

TILTING TENSION ADJUSTMENT

According to the user's weight or posture, it is possible to adjust the tilting tension of the backrest.

PREMIER



다이캐스팅 사양 (패브릭)
DIE CASTING TYPE (FABRIC)



다이캐스팅 사양 (메쉬)
DIE CASTING TYPE (MESH)



사출 사양 (패브릭)
INJECTION TYPE (FABRIC)



사출 사양 (메쉬)
INJECTION TYPE (MESH)



HEAD TYPE (FABRIC)



HEAD TYPE (MESH)



D7MS-401MHL
DIE CASTING TYPE



D7MS-401ML
DIE CASTING TYPE



W680

H1042 ~ 1122



D645

H1180 ~ 1260

INJECTION

FRAME



WHITE BLACK

SEATING



DHM-1000 Aries / 메리츠



D7-401FHL
DIE CASTING TYPE



D7-401FL
DIE CASTING TYPE



W680

H1060 ~ 1140



D645

H1190 ~ 1270



D7-401MHL
DIE CASTING TYPE



D7-401ML
DIE CASTING TYPE



W680

H1042 ~ 1122



D645

H1180 ~ 1260



D7-451FHL
INJECTION TYPE



D7-451FL
INJECTION TYPE



W670

H1080 ~ 1180



D635

H1210 ~ 1310



D7-451MHL
INJECTION TYPE



D7-451ML
INJECTION TYPE



W670

H1068 ~ 1168



D635

H1206 ~ 1306

TASK



Office Seating
Conference Seating
Multi-use Seating

TASK



ELYSION (D5-100)

SERIES

유연한 디자인의 의자 D5-100 Series, 다양한 기능과 사용자의 몸에 맞추어진 듯한 메쉬 소재의 등판은 체형과 자세에 관계 없이 변함없는 편안함을 느끼게 해줍니다.

The D5-100 series with a flexible design. Various functions and a mesh backrest give users a comfortable experience, regardless of body type and posture.



TASK

FUNCTIONS & DETAILS




조절형 목받침

사용자 체형 및 자세 변화에 따라 적절한 높이로 손쉽게 조절 가능

ADJUSTABLE HEADREST

According to the user's body type and posture, it is possible to adjust headrest height.



싱크로나이즈드 틸팅

등판과 좌판이 각기 다른 각도로 기울어져 가장 편안한 상태로 지지 (체중 감응형 틸트)

SYNCHRONIZED TILTING

The backrest and seat can be tilted to the different angles to allow for the most possible comfort. (Tilting tension is controlled automatically by user's weight.)



조절형 요추

사용자 체형에 맞추어 요추지지대의 상하 위치 조절 가능

ADJUSTABLE LUMBAR SUPPORT

According to the user's body type and posture, it is possible to adjust the lumbar support up and down.



조절형 팔걸이

높이·전후 위치 이동과 각도 회전 가능
※ 고정형 팔걸이 선택 가능 / 팔걸이 패드 변경 가능

ADJUSTABLE ARMREST

It is possible to adjust the armrest's height, move it forward or backward, and rotate its angle.
※ It is possible to choose a fixed armrest and different type of armrest pad.



좌판 높이 조절

의자 하단 우측 손잡이를 이용해 좌판을 사용자에게 맞춰 높이 조절 가능

ADJUSTABLE HEIGHT

The height of the chair can be adjusted by turning the lever on the right side of the bottom of the chair.



좌판 깊이 조절

좌판 하단의 손잡이를 당겨 좌판의 깊이를 조절 가능

ADJUSTABLE SEAT DEPTH

The seat of the chair can be adjusted by pulling the handle under the chair.



리미트 기능 / 4단

사용자의 자세에 따라 틸팅되는 각도의 범위 선택 가능

4 DIFFERENT RECLINING POSITIONS

According to the user's weight or posture, it is possible to choose the range of the tilting angle.

SEATING



INJECTION

FRAME



TASK



SEATING

DAEHA





X-CALIBUR 1 (D5-300) (D5-330)

SERIES

인체공학적 디자인의 D5-300 Series, 다양한 기능으로 폭 넓은 사용이 가능하며 강렬한 곡선 디자인은 어느 공간에서나 다양한 연출이 가능하며 사용자를 활기차게 만들어 줍니다.

We have designed an ergonomic chair which has diverse functions for user's comfort. D5-300 gives users the possibility of wide direction with intensive curved line in any space.



FUNCTIONS & DETAILS



조절형 목받침

사용자 체형 및 자세 변화에 따라 적절한 높이로 손쉽게 조절 가능

ADJUSTABLE HEADREST

According to the user's body type and posture, it is possible to adjust headrest height.




좌판 슬라이드 싱크로나이즈드 틸팅

등판 틸팅 시 좌판이 뒤로 슬라이드되며 등판의 틸팅각도에 연동되어 기울어져 최상의 착석감 제공

SEAT SLIDE SYNCHRONIZED TILTING FUNCTIONS

When the tilting is performed, the seat slides backwards and provides the best sense of seating with the tilting angle of the backrest.




조절형 요추

사용자 체형에 맞추어 요추지지대의 상하 위치 조절(A, B type) 및 틸팅 각도(B type) 조절 가능

ADJUSTABLE LUMBAR SUPPORT

According to the user's body type and posture, it is possible to adjust the lumbar support up&down(A, B type) and tilt angle of lumbar support(B type).



조절형 팔걸이

높이 · 전후 위치 이동과 각도 회전 가능

ADJUSTABLE ARMREST

It is possible to adjust the armrest's height, move it forward or backward, and rotate its angle.



좌판 높이 조절

의자 하단 우측 손잡이를 이용해 좌판을 사용자에게 맞춰 높이 조절 가능

ADJUSTABLE HEIGHT

The height of the chair can be adjusted by turning the lever on the right side of the bottom of the chair.



좌판 깊이 조절

좌판 하단의 손잡이를 당겨 좌판의 깊이 조절 가능

ADJUSTABLE SEAT DEPTH

The seat of the chair can be adjusted by pulling the handle under the chair.




틸팅락 기능 / 4단

의자의 하단 좌측 뒤의 손잡이를 이용해 틸팅 잠금 상태 조절 가능. 틸팅 고정 및 해제 기능으로 편의성 제공

4 DIFFERENT TILTING POSITIONS

4 position-tilting locking is available by using handle on the left side; user can also unlock this feature.



리미트 기능 / 3단

사용자의 자세에 따라 틸팅되는 각도의 범위 선택 가능

3 DIFFERENT RECLINING POSITIONS

According to the user's weight or posture, it is possible to choose the range of the tilting angle.



틸팅 강도 조절

사용자의 체중이나 성향에 따라 뒤로 젖혀지는 강도 조절 가능

TILTING TENSION ADJUSTMENT

According to the user's weight or posture, it is possible to adjust the tilting tension of the backrest.



요추A 타입
LUMBAR (A TYPE)

요추B 타입
LUMBAR (B TYPE)

INJECTION

FRAME




TASK



SEATING

DAEHA





X-CALIBUR 2 (D5-350) (D5-380)

SERIES

사용자의 다양한 신체 조건에 초점을 둔 디자인의 D5-350 Series. 사용자의 취향에 따라 다른 기능을 사용할 수 있어 최상의 편안함과 어느 공간에서나 다양한 연출이 가능하며 사용자를 활기차게 만들어 줍니다.

D5-350 focuses on the various physical types of users. Different features are available depending on the user's preferences and enable the users to customize the chair to their body. Use of the chair provides users with diversity of directing in any space.



FUNCTIONS & DETAILS



조절형 목받침

사용자 체형 및 자세 변화에 따라 적절한 높이로 손쉽게 조절 가능

ADJUSTABLE HEADREST

According to the user's body type and posture, it is possible to adjust headrest height.




싱크로나이즈드 틸팅

등판과 좌판이 각기 다른 각도로 기울어져 가장 편안한 상태로 지지 (체중 감응형 틸트)

SYNCHRONIZED TILTING FUNCTIONS

The backrest and seat can be tilted to the different angles to allow for the most possible comfort. (Tilting tension is controlled automatically by user's weight.)





조절형 요추

사용자 체형에 맞추어 요추지지대의 상하 위치 조절(A, B type) 및 틸팅 각도(B type) 조절 가능

ADJUSTABLE LUMBAR SUPPORT

According to the user's body type and posture, it is possible to adjust the lumbar support up&down(A, B type) and tilt angle of lumbar support(B type).



조절형 팔걸이

높이·전후 위치 이동과 각도 회전 가능
※ 고정형 팔걸이 선택 가능 / 팔걸이 패드 변경 가능

ADJUSTABLE ARMREST

It is possible to adjust the armrest's height, move it forward or backward, and rotate its angle.
※ It is possible to choose a fixed armrest and different type of armrest pad.



좌판 높이 조절

의자 하단 우측 손잡이를 이용해 좌판을 사용자에게 맞춰 높이 조절 가능

ADJUSTABLE HEIGHT

The height of the chair can be adjusted by turning the lever on the right side of the bottom of the chair.



좌판 깊이 조절

좌판 하단의 손잡이를 당겨 좌판의 깊이를 조절 가능

ADJUSTABLE SEAT DEPTH

The seat of the chair can be adjusted by pulling the handle under the chair.



리미트 기능 / 4단

사용자의 자세에 따라 틸팅되는 각도의 범위 선택 가능

4 DIFFERENT RECLINING POSITIONS

According to the user's weight or posture, it is possible to choose the range of the tilting angle.



요추A 타입
LUMBAR (A TYPE)

요추B 타입
LUMBAR (B TYPE)

INJECTION

FRAME



TASK

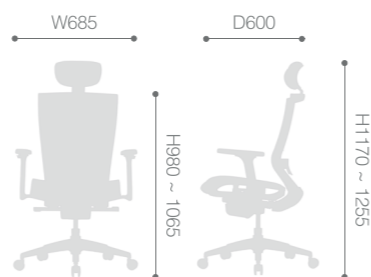
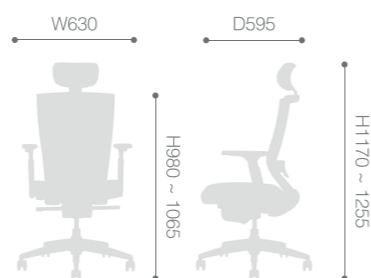
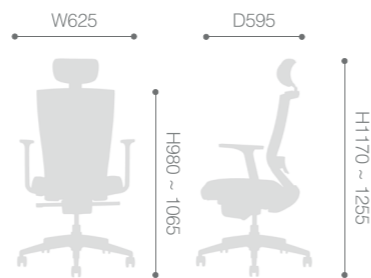


SEATING

DAEHA

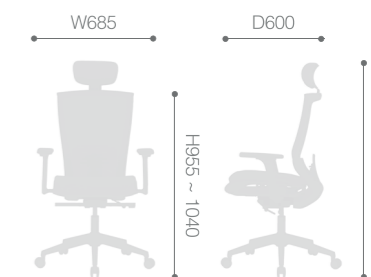
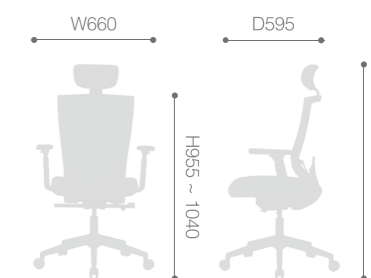



TASK



SEATING

DAEHA



TASK



ELLIE 1 (D5-400)

SERIES

메쉬 소재로 마감된 슬림한 등판과 오목한 형상의 좌판이
사용자에게 편안한 착석감을 제공합니다.

You can feel special comfort from slim back upholstered
with mesh fabric and curved seat cushion.



SEATING


DAEHA




FUNCTIONS & DETAILS



조절형 목받침
사용자 체형 및 자세 변화에 따라 적절한 높이로 손쉽게 조절 가능



싱크로나이즈드 틸팅
등판과 좌판이 각기 다른 각도로 기울어져 가장 편안한 상태로 지지



조절형 요추
사용자 체형에 맞추어 요추지지대의 상하 위치 조절 가능



조절형 팔걸이
높이 · 전후 위치 이동과 각도 회전 가능
※ 고정형 팔걸이 선택 가능 / 팔걸이 패드 변경 가능

ADJUSTABLE HEADREST
According to the user's body type and posture, it is possible to adjust headrest height.

SYNCHRONIZED TILTING
The backrest and seat can be tilted to different angles to allow for the most possible comfort.

ADJUSTABLE LUMBAR SUPPORT
According to the user's body type and posture, it is possible to adjust the lumbar support up and down.

ADJUSTABLE ARMREST
It is possible to adjust the armrest's height, move it forward or backward, and rotate its angle.
※ It is possible to choose a fixed armrest and different type of armrest pad.



좌판 높이 조절
의자 하단 우측 손잡이를 이용해 좌판을 사용자에게 맞춰 높이 조절 가능



틸팅락 기능 / 4단
의자 하단 좌측 손잡이를 이용해 틸팅 잠금상태 조절 가능. 틸팅 고정 및 해제 기능으로 편의성 제공




틸팅 강도 조절
사용자의 체중이나 성향에 따라 뒤로 젖혀지는 강도 조절 가능

ADJUSTABLE HEIGHT
The height of the chair can be adjusted by turning the lever on the right side of the bottom of the chair.

4 DIFFERENT TILTING POSITIONS
It is possible to adjust the tilting lock position by turning the lever on the left side of the bottom of the chair. There is also a functions to pull it to unlock tilting.

TILTING TENSION ADJUSTMENT
According to the user's weight or posture, it is possible to adjust the tilting tension of the backrest.

INJECTION



TASK



DHM-1420 New Pron III / 뉴프론 III

DHM-250 Titan / 타이탄

DHM-700 Kobra Locking / 코브라 락킹

SEATING

DAEHA



D5-400HL

D5-400L

D5-400H

D5-400



D5-401HL

D5-401L

D5-401H

D5-401



D5-415

D5-418



D5-400WHL

D5-400WL

D5-400WH

D5-400W



D5-401WHL

D5-401WL

D5-401WH

D5-401W

TASK



ELLIE 2 (D5-450)

SERIES

부드러운 곡선 디자인에 심플한 요추 지지대를 적용하여, 깔끔한 디자인을 추구하면서도 다양한 기능을 가진 고기능성 의자입니다.

ELLIE 2 is a high level functional chair with various functions persuing neat design using simple lumbar supporter with smooth curved design.



SEATING

DAEHA



FUNCTIONS & DETAILS



조절형 목받침
 사용자 체형 및 자세 변화에 따라 적절한 높이로 손쉽게 조절 가능

ADJUSTABLE HEADREST
 According to the user's body type and posture, it is possible to adjust headrest height.



싱크로나이즈드 틸팅
 등판과 좌판이 각기 다른 각도로 기울어져 가장 편안한 상태로 지지

SYNCHRONIZED TILTING
 The backrest and seat can be tilted to different angles to allow for the most possible comfort.



조절형 요추
 사용자 체형에 맞추어 요추지지대의 상하 위치 조절 가능

ADJUSTABLE LUMBAR SUPPORT
 According to the user's body type and posture, it is possible to adjust the lumbar support up and down.



조절형 팔걸이
 높이·전후 위치 이동과 각도 회전 가능
 ※ 팔걸이 패드 변경 가능

ADJUSTABLE ARMREST
 It is possible to adjust the armrest's height, move it forward or backward, and rotate its angle.
 ※ Arm pads are optional to be selected.



좌판 높이 조절
 의자 하단 우측 손잡이를 이용해 좌판을 사용자에게 맞춰 높이 조절 가능

ADJUSTABLE HEIGHT
 The height of the chair can be adjusted by turning the lever on the right side of the bottom of the chair.




좌판 깊이 조절
 메커니즘 좌측 하단 뒷쪽 손잡이를 당겨 좌판의 깊이 조절 가능

ADJUSTABLE SEAT DEPTH
 Seat depth can be adjusted by pulling the lower left rear handle of the mechanism



틸팅락 기능 / 4단
 의자 하단 좌측 손잡이를 이용해 틸팅 잠금상태 조절 가능. 틸팅 고정 및 해제 기능으로 편의성 제공

4 DIFFERENT TILTING POSITIONS
 It is possible to adjust the tilting lock position by turning the lever on the left side of the bottom of the chair. There is also a functions to pull it to unlock tilting.



리미트 기능 / 3단
 사용자의 자세에 따라 틸팅되는 각도의 범위 선택 가능

3 DIFFERENT RECLINING POSITIONS
 According to the user's weight or posture, it is possible to choose the range of the tilting angle.




틸팅 강도 조절
 사용자의 체중이나 성향에 따라 뒤로 젖혀지는 강도 조절 가능

TILTING TENSION ADJUSTMENT
 According to the user's weight or posture, it is possible to adjust the tilting tension of the backrest.



INJECTION



TASK



SEATING

DAEHA



DHM-800 Dynamic I / 다이내믹 I



DHM-820 Limit Dynamic / 리미트 다이내믹



D5-451HL



D5-451L



D5-451H



D5-451



D5-451WHL



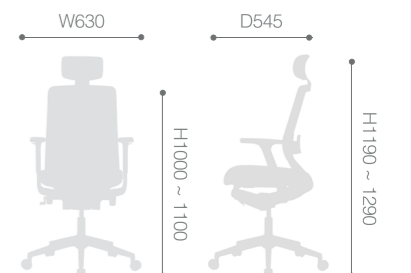
D5-451WL



D5-451WH



D5-451W





ELLIE 3 (D5-480)

SERIES

선행 제품의 부드러운 곡선 디자인은 가져오고, 사용자의 움직임에 유연하게 맞추어 조절함으로써 최적의 편안함을 유지할 수 있습니다.

ELLIE 3 enables to keep the most optimal comfort by using smoothly curved design of other ELLIE chairs and adjusting flexibly to their users' movement.



FUNCTIONS & DETAILS



조절형 목받침
 사용자 체형 및 자세 변화에 따라 적절한 높이로 손쉽게 조절 가능

ADJUSTABLE HEADREST

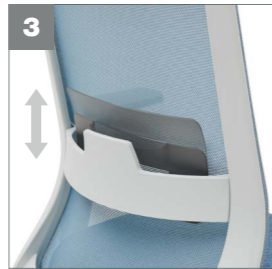
According to the user's body type and posture, it is possible to adjust headrest height.



싱크로나이즈드 틸팅
 등판과 좌판이 각기 다른 각도로 기울어져 가장 편안한 상태로 지지

SYNCHRONIZED TILTING


The backrest and seat can be tilted to different angles to allow for the most possible comfort.



조절형 요추
 사용자 체형에 맞추어 요추지지대의 상하 위치 조절 가능

ADJUSTABLE LUMBAR SUPPORT

According to the user's body type and posture, it is possible to adjust the lumbar support up and down.



조절형 팔걸이
 높이·전후 위치 이동과 각도 회전 가능
 ※ 팔걸이 패드 변경 가능

ADJUSTABLE ARMREST

It is possible to adjust the armrest's height, move it forward or backward, and rotate its angle.
 ※ Arm pads are optional to be selected.



좌판 높이 조절
 의자 하단 우측 손잡이를 이용해 좌판을 사용자에게 맞춰 높이 조절 가능

ADJUSTABLE HEIGHT

The height of the chair can be adjusted by turning the lever on the right side of the bottom of the chair.



좌판 깊이 조절
 메커니즘 좌측 하단 뒷쪽 손잡이를 당겨 좌판의 깊이 조절 가능

ADJUSTABLE SEAT DEPTH

Seat depth can be adjusted by pulling the lower left rear handle of the mechanism.



틸팅락 기능 / 4단
 의자 하단 좌측 손잡이를 이용해 틸팅 잠금상태 조절 가능. 틸팅 고정 및 해제 기능으로 편의성 제공

4 DIFFERENT TILTING POSITIONS

4 position-tilting locking is available by using handle on the left side; user can also unlock this feature.

INJECTION



TASK



SEATING

DAEHA



TASK



RODY 1 (D5-500) (D5-530)

SERIES

부드러운 곡선을 가진 메쉬 등판과 높이와 깊이를 동시에 조절할 수 있는 효과적인 요추지지대는 최적의 편안함을 선사합니다.

Smooth curved mesh backrest and effective lumbar support with simultaneous height and depth adjustment provide optimum comfort



SEATING

DAEHA




FUNCTIONS & DETAILS



조절형 목받침
사용자 체형 및 자세 변화에 따라 적절한 높이로 손쉽게 조절 가능

ADJUSTABLE HEADREST

According to the user's body type and posture, it is possible to adjust headrest height.



좌판 슬라이드 싱크로나이즈드 틸팅
등판 틸팅 시 좌판이 뒤로 슬라이드되며 등판의 틸팅각도에 연동되어 기울어져 최상의 착석감 제공

SEAT SLIDE SYNCHRONIZED TILTING FUNCTIONS

When the tilting is performed, the seat slides backwards and provides the best sense of seating with the tilting angle of the backrest.



조절형 요추
사용자 체형에 맞추어 요추 지지대의 상하 위치 조절 및 틸팅 각도 조절 가능

ADJUSTABLE LUMBAR SUPPORT

According to the user's body type and posture, it is possible to adjust the lumbar support up&down and tilt angle of lumbar support.



조절형 팔걸이
높이·전후 위치 이동과 각도 회전 가능

ADJUSTABLE ARMREST

It is possible to adjust the armrest's height, move it forward or backward, and rotate its angle.



좌판 높이 조절
의자 하단 우측 손잡이를 이용해 좌판을 사용자에게 맞춰 높이 조절 가능

ADJUSTABLE HEIGHT

The height of the chair can be adjusted by turning the lever on the right side of the bottom of the chair.



좌판 깊이 조절
좌판 하단의 손잡이를 당겨 좌판의 깊이를 조절 가능

ADJUSTABLE SEAT DEPTH

The seat of the chair can be adjusted by pulling the handle under the chair.



틸팅락 기능 / 4단
의자의 하단 좌측 뒤의 손잡이를 이용해 틸팅 잠금 상태 조절 가능, 틸팅 고정 및 해제 기능으로 편의성 제공

4 DIFFERENT TILTING POSITIONS

4 position-tilting locking is available by using handle on the left side; user can also unlock this feature.



리미트 기능 / 3단
사용자의 자세에 따라 틸팅되는 각도의 범위 선택 가능

3 DIFFERENT RECLINING POSITIONS

According to the user's weight or posture, it is possible to choose the range of the tilting angle.



틸팅 강도 조절
사용자의 체중이나 성향에 따라 뒤로 젖혀지는 강도 조절 가능

TILTING TENSION ADJUSTMENT

According to the user's weight or posture, it is possible to adjust the tilting tension of the backrest.



INJECTION



TASK



SEATING

DAEHA





RODY 2 (D5-550) (D5-580)

SERIES

부드러운 곡선을 가진 메쉬 등판과 높이와 깊이를 동시에 조절할 수 있는 효과적인 요추지지대를 동시에 가진 저렴하고도 실속적인 모델입니다.

Economic and practical model that has a soft curved mesh back and an effective lumbar support that can be adjusted in height and depth at the same time.




FUNCTIONS & DETAILS




1 조절형 목받침

사용자 체형 및 자세 변화에 따라 적절한 높이로 손쉽게 조절 가능



2 싱크로나이즈드 틸팅

등판과 좌판이 각기 다른 각도로 기울어져 가장 편안한 상태로 지지 (체중 감응형 틸트)



3 조절형 요추

사용자 체형에 맞추어 요추지지대의 상하 위치 조절 및 틸팅 각도 조절 가능



4 조절형 팔걸이

높이 · 전후 위치 이동과 각도 회전 가능
※ 고정형 팔걸이 선택 가능 / 팔걸이 패드 변경 가능

ADJUSTABLE HEADREST

According to the user's body type and posture, it is possible to adjust headrest height.

SYNCHRONIZED TILTING

The backrest and seat can be tilted to the different angles to allow for the most possible comfort. (Tilting tension is controlled automatically by user's weight.)

ADJUSTABLE LUMBAR SUPPORT

According to the user's body type and posture, it is possible to adjust the lumbar support up&down and tilt angle of lumbar support.

ADJUSTABLE ARMREST

It is possible to adjust the armrest's height, move it forward or backward, and rotate its angle. ※ It is possible to choose a fixed armrest and different type of armrest pad.



5 좌판 높이 조절

의자 하단 우측 손잡이를 이용해 좌판을 사용자에게 맞춰 높이 조절 가능



6 좌판 깊이 조절

좌판 하단의 손잡이를 당겨 좌판의 깊이를 조절 가능



7 틸팅락 기능 / 4단

의자의 하단 좌측 뒤의 손잡이를 이용해 틸팅 잠금 상태 조절 가능. 틸팅 고정 및 해제 기능으로 편의성 제공

ADJUSTABLE HEIGHT

The height of the chair can be adjusted by turning the lever on the right side of the bottom of the chair.

ADJUSTABLE SEAT DEPTH

The seat of the chair can be adjusted by pulling the handle under the chair.

4 DIFFERENT TILTING POSITIONS

4 position-tilting locking is available by using handle on the left side; user can also unlock this feature.

INJECTION

FRAME



TASK



SEATING

DAEHA



TASK



SEATING

DAEHA



D5-580HL **D5-580L**

Dimensions: W625, D595, H955 ~ 1040, H1135 ~ 1220

D5-580WHL **D5-580WL**

Dimensions: W625, D595, H955 ~ 1040, H1135 ~ 1220

D5-581HL **D5-581L**

Dimensions: W630, D595, H955 ~ 1040, H1135 ~ 1220

D5-581WHL **D5-581WL**

Dimensions: W660, D595, H955 ~ 1040, H1135 ~ 1220

D5MS-581HL **D5MS-581L**

Dimensions: W685, D600, H980 ~ 1065, H1170 ~ 1255

D5MS-581WHL **D5MS-581WL**

Dimensions: W685, D600, H980 ~ 1065, H1170 ~ 1255



T.A 1 (D5-600)


SERIES

특허받은 등판 포워드 기능으로 사용자의 체형이나 자세와 상관없이 등판이 밀착됨으로 작업효율을 극대화 시켜줍니다.

The patented backrest forwarding function maximizes work efficiency by closely stick to backrest regardless of the user's body type or posture.



FUNCTIONS & DETAILS



조정형 목받침

사용자 체형 및 자세 변화에 따라 적절한 높이로 손쉽게 조절 가능

ADJUSTABLE HEADREST

According to the user's body type and posture, it is possible to adjust headrest height.




싱크로나이즈드 틸팅

등판과 좌판이 각기 다른 각도로 기울어져 가장 편안한 상태로 지지 (체중 감응형 틸트)

SYNCHRONIZED TILTING

The backrest and seat can be tilted to the different angles to allow for the most possible comfort. (Tilting tension is controlled automatically by user's weight.)




등판 상부 포워드 기능 / 2단

등판의 각도를 임의로 90도 가까이 세울수 있으며, 2단 조절가능

UPPER BACKREST FORWARDING / 2-STEP

The angle of the backrest can be set close to 90 degrees, and 2-step adjustment




등판 하부 포워드 기능 / 3단

등판 하부 허리 부위를 전·후방으로 3단 조절 가능

LOWER BACKREST FORWARDING / 3-STEP

The lower back of the backrest can be adjusted in 3 steps forward and backward




요추 지지대

프리텐션 기능을 가진 허리를 지지해주는 요추

LUMBAR SUPPORT

Lumbar support to support the lower back with pre-tension function



좌판 깊이 조절

메커니즘 좌측 뒷쪽 손잡이를 당겨 좌판의 깊이 조절 가능

ADJUSTABLE SEAT DEPTH

Seat depth can be adjusted by pulling the left rear handle of the mechanism



좌판 높이 조절

의자 하단 우측 손잡이를 이용해 좌판을 사용자에게 맞춰 높이 조절 가능

ADJUSTABLE HEIGHT

The height of the chair can be adjusted by turning the lever on the right side of the bottom of the chair.



틸팅락 기능 / 4단

의자의 하단 좌측 뒤의 손잡이를 이용해 틸팅 잠금 상태 조절 가능, 틸팅 고정 및 해제 기능으로 편의성 제공

4 DIFFERENT TILTING POSITIONS

4 position-tilting locking is available by using handle on the left side; user can also unlock this feature.

INJECTION

FRAME




TASK

SEATING

DAEHA

FUNCTIONS & DETAILS

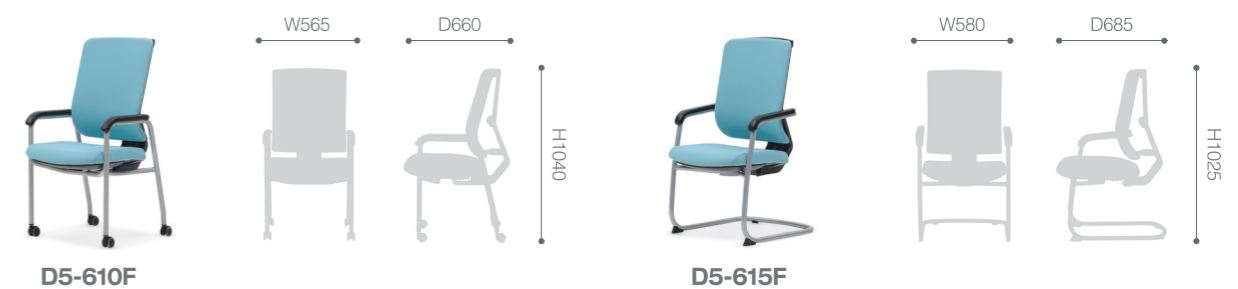


조절형 팔걸이

높이 · 전후좌우 위치 이동과 각도 회전 가능
※ 고정형 팔걸이 선택 가능 / 팔걸이 패드 변경 가능

ADJUSTABLE ARMREST

It is possible to adjust the armrest's height, move it forward or backward, left or right, and rotate its angle.
※ It is possible to choose a fixed armrest and different type of armrest pad.



TASK



SEATING



DAEHA



T.A 2 (D5-650)

SERIES

사용자를 배려한 편안한 쿠션감으로 구성된 등판은 사용자에게 편안한 휴식을 제공합니다.

Back-rest engineered with comfortable cushion for user's convenience supplies a relaxed break to users.



FUNCTIONS & DETAILS



조절형 목받침

사용자 체형 및 자세 변화에 따라 적절한 높이로 손쉽게 조절 가능

ADJUSTABLE HEADREST

According to the user's body type and posture, it is possible to adjust headrest height.




싱크로나이즈드 틸팅

등판과 좌판이 각기 다른 각도로 기울어져 가장 편안한 상태로 지지 (체중 감응형 틸트)

SYNCHRONIZED TILTING

The backrest and seat can be tilted to the different angles to allow for the most possible comfort. (Tilting tension is controlled automatically by user's weight.)



등판 상부 포워드 기능 / 2단

등판의 각도를 임의로 90도 가까이 세울수 있으며, 2단 조절가능

UPPER BACKREST FORWARDING / 2-STEP

The angle of the backrest can be set close to 90 degrees, and 2-step adjustment




요추지지대의 '전후 링크 기능'

요추지지대의 전후 링크의 단계별 (4단) 조절기능은 사용자가 원하는 위치에서 항상 요추를 지지하여 줌으로써 안락함을 제공

TILTING CONTROL OF LUMBAR SUPPORT

The step-by-step adjustment of the lever of lumbar support (4 positions) provides the best comfort.



요추 지지대

프리텐션 기능을 가진 허리를 지지해주는 요추

LUMBAR SUPPORT

Lumbar support to support the lower back with pre-tension function



조절형 팔걸이

높이 · 전후 위치 이동과 각도 회전 가능
※ 고정형 팔걸이 선택 가능 / 팔걸이 패드 변경 가능

ADJUSTABLE ARMREST

It is possible to adjust the armrest's height, move it forward or backward and rotate its angle.
※ It is possible to choose a fixed armrest and different type of armrest pad.



INJECTION

FRAME



FUNCTIONS & DETAILS




좌판 높이 조절

의자 하단 우측 손잡이를 이용해 좌판을 사용자에게 맞춰 높이 조절 가능

ADJUSTABLE HEIGHT

The height of the chair can be adjusted by turning the lever on the right side of the bottom of the chair.



틸팅락 기능 / 4단

의자의 하단 좌측 뒤의 손잡이를 이용해 틸팅 잠금 상태 조절 가능. 틸팅 고정 및 해제 기능으로 편의성 제공

4 DIFFERENT TILTING POSITIONS

4 position-tilting locking is available by using handle on the left side; user can also unlock this feature.



좌판 깊이 조절

메커니즘 좌측 하단 뒷쪽 손잡이를 당겨 좌판의 깊이 조절 가능

ADJUSTABLE SEAT DEPTH

Seat depth can be adjusted by pulling the left rear handle of the mechanism



DHM-1200 REX II / 렉스 II



DHM-1310 EASY II / 이지 II




DHM-1420 New Pron III / 뉴프론 III



T.A 3D



T.A 4D



TASK



SEATING



DAEHA



FELIX (D4-100)

SERIES

D4-100 Series는 인체공학적으로 설계되어 사용자의 업무의 효율성을 향상 시켜줍니다.

D4-100 Series is designed by ergonomic engineering and improves the user's work efficiency.



FUNCTIONS & DETAILS



조절형 목받침
사용자 체형 및 자세 변화에 따라 적절한 높이로 손쉽게 조절 가능

ADJUSTABLE HEADREST
According to the user's body type and posture, it is possible to adjust headrest height.



싱크로나이즈드 틸팅
등판과 좌판이 각기 다른 각도로 기울어져 가장 편안한 상태로 지지 (체중 감응형 틸트)

SYNCHRONIZED TILTING
The backrest and seat can be tilted to the different angles to allow for the most possible comfort. (Tilting tension is controlled automatically by user's weight.)



조절형 요추
등판 다이얼을 눌러 시계방향으로 돌릴 시 양쪽의 폼버서포트가 허리에 밀착 강도 조절. 다이얼을 당기면 풀려서 원위치

ADJUSTABLE LUMBAR SUPPORT
As pushing the dial and turning it clockwise, the backrest supports on both sides to move closer towards the user's back. When pulling and pushing the dial, it can be turned on and off.



조절형 팔걸이
높이 · 전후 위치 이동과 각도 회전 가능
※ 고정형 팔걸이 선택 가능 / 팔걸이 패드 변경 가능

ADJUSTABLE ARMREST
It is possible to adjust the armrest's height, move it forward or backward, and rotate its angle. ※ It is possible to choose a fixed armrest and different type of armrest pad.



좌판 높이 조절
의자 하단 우측 손잡이를 이용해 좌판을 사용자에게 맞춰 높이 조절 가능

ADJUSTABLE HEIGHT
The height of the chair can be adjusted by turning the lever on the right side of the bottom of the chair.



좌판 깊이 조절
좌판 하단의 손잡이를 당겨 좌판의 깊이 조절 가능

ADJUSTABLE SEAT DEPTH
The seat of the chair can be adjusted by pulling the handle under the chair.



틸팅락 기능 / 4단
의자의 하단 좌측 뒤의 손잡이를 이용해 틸팅 잠금 상태 조절 가능. 틸팅 고정 및 해제 기능으로 편의성 제공

4 DIFFERENT TILTING POSITIONS
4 position-tilting locking is available by using handle on the left side; user can also unlock this feature.



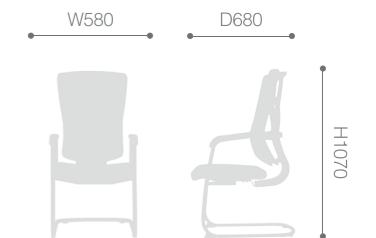
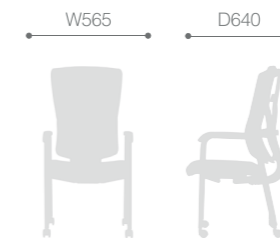
등판 좌우 유연성 조절
플렉서블한 등판 소재의 좌우 쿠션감을 사용자가 원하는데로 조절 가능

BACKREST FREE TENSION
Tools for making backrest flexible.

INJECTION

FRAME
BLACK







D.MAX 1 (D4-200)

SERIES

세련된 곡선과 통기성 좋은 메쉬로 이루어진 등판은 사용자에게 신뜻한 편안함을 제공합니다.

The backrest with sophisticated s-curved line and breathable mesh cover provides fresh comfort to the users.



FUNCTIONS & DETAILS



조절형 목받침

사용자 체형 및 자세 변화에 따라 적절한 높이로 손쉽게 조절 가능

ADJUSTABLE HEADREST

According to the user's body type and posture, it is possible to adjust headrest height.



싱크로나이징드 틸팅

등판과 좌판이 각기 다른 각도로 기울어져 가장 편안한 상태로 지지 (체중 감응형 틸트)

SYNCHRONIZED TILTING

The backrest and seat can be tilted to the different angles to allow for the most possible comfort. (Tilting tension is controlled automatically by user's weight.)



요추지지대의 '전후 링크 기능'

요추지지대의 전후 링크의 단계별(4단) 조절기능은 사용자가 원하는 위치에서 항상 요추를 지지하여 줌으로써 안락함을 제공

TILTING CONTROL OF LUMBAR SUPPORT

The step-by-step adjustment of the lever of lumbar support (4 positions) provides the best comfort.



조절형 팔걸이

높이·전후 위치 이동과 각도 회전 가능
※ 고정형 팔걸이 선택 가능 / 팔걸이 패드 변경 가능

ADJUSTABLE ARMREST

It is possible to adjust the armrest's height, move it forward or backward, and rotate its angle.
※ It is possible to choose a fixed armrest and different type of armrest pad.



좌판 높이 조절

의자 하단 우측 손잡이를 이용해 좌판을 사용자에게 맞춰 높이 조절 가능

ADJUSTABLE HEIGHT

The height of the chair can be adjusted by turning the lever on the right side of the bottom of the chair.



좌판 깊이 조절

좌판 하단의 손잡이를 당겨 좌판의 깊이를 조절 가능

ADJUSTABLE SEAT DEPTH

The seat of the chair can be adjusted by pulling the handle under the chair.

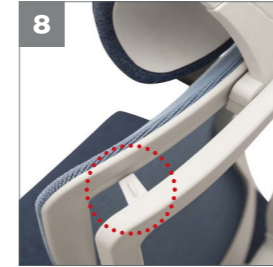


틸팅락 기능 / 4단

의자의 하단 좌측 뒤의 손잡이를 이용해 틸팅 잠금 상태 조절 가능. 틸팅 고정 및 해제 기능으로 편의성 제공

4 DIFFERENT TILTING POSITIONS

4 position-tilting locking is available by using handle on the left side; user can also unlock this feature.



등판 좌우 유연성 조절

플렉서블한 등판 소재의 좌우 쿠션감을 사용자가 원하는대로 조절 가능

BACKREST FREE TENSION

Tools for making backrest flexible.



INJECTION

FRAME



TASK



DHM-1200 REX II / 렉스 II DHM-1310 EASY II / 이지 II DHM-1420 New Pron III / 뉴프론 III

SEATING

DAEHA



HEAD TYPE (FABRIC) HEAD TYPE (MESH)

D4-200FHL W625 **D4-200FL** W625 **D4-201FHL** W630 **D4-201FL** W630
 Dimensions: W625/630, D625, H1025 ~ 1110, H1175 ~ 1260

D4-200WMHL W625 **D4-200WML** W625 **D4-201WMHL** W660 **D4-201WML** W660
 Dimensions: W625/660, D625, H1025 ~ 1110, H1175 ~ 1260

D4-200MHL W625 **D4-200ML** W625 **D4-201MHL** W630 **D4-201ML** W630
 Dimensions: W625/630, D625, H1025 ~ 1110, H1175 ~ 1260

D4MS-201WMHL **D4MS-201WML**
 Dimensions: W685, D625, H1025 ~ 1110, H1175 ~ 1260

D4MS-201MHL **D4MS-201ML**
 Dimensions: W685, D625, H1025 ~ 1110, H1175 ~ 1260

D4-210M **D4-215M**
 Dimensions: W565, D640, H1100, W580, D680, H1070

TASK



D.MAX 2 (D4-300)

SERIES

D4-300 Series의 편안함의 비밀은 등판이 사용자의 등과 허리 라인에 밀착되어 슬라이드 되는 구조에 있습니다.

The secret of D4-300 series' comfort can be found on the sliding structure, which follows and slides closely to user's back and waist line.



SEATING

DAEHA



FUNCTIONS & DETAILS



조절형 목받침

사용자 체형 및 자세 변화에 따라 적절한 높이로 손쉽게 조절 가능

요추지지대의 '전후 링크 기능' 및 '등판 슬라이드 기능'

요추지지대의 전후 링크의 단계별(4단) 조절 기능은 사용자가 원하는 위치에서 항상 요추를 지지하며, 이에 연동하여 등판이 슬라이드 됨으로써 사용자에게 인락함을 제공

ADJUSTABLE HEADREST

According to the user's body type and posture, it is possible to adjust headrest height.

TILTING CONTROL OF LUMBAR SUPPORT & SLIDE FUNCTION OF BACKREST

The step-by-step adjustment of the lever of lumbar support (4 positions) and sliding of backrest provides the best comfort by supporting the lumbar spine at the desired position.



싱크로나이즈드 틸팅

등판과 좌판이 각기 다른 각도로 기울어져 가장 편안한 상태로 지지 (체중 감응형 틸트)

조절형 팔걸이

높이 · 전후 위치 이동과 각도 회전 가능
※ 고정형 팔걸이 선택 가능 / 팔걸이 패드 변경 가능

좌판 높이 조절

의자 하단 우측 손잡이를 이용해 좌판을 사용자에게 맞춰 높이 조절 가능

SYNCHRONIZED TILTING

The backrest and seat can be tilted to the different angles to allow for the most possible comfort. (Tilting tension is controlled automatically by user's weight.)

ADJUSTABLE ARMREST


It is possible to adjust the armrest's height, move it forward or backward, and rotate its angle. *It is possible to choose a fixed armrest and different type of armrest pad.

ADJUSTABLE HEIGHT

The height of the chair can be adjusted by turning the lever on the right side of the bottom of the chair.

INJECTION

FRAME



좌판 깊이 조절

좌판 하단의 손잡이를 당겨 좌판의 깊이 조절 가능

틸팅락 기능 / 4단

의자의 하단 좌측 뒤의 손잡이를 이용해 틸팅 잠금 상태 조절 가능. 틸팅 고정 및 해제 기능으로 편의성 제공

ADJUSTABLE SEAT DEPTH

The seat of the chair can be adjusted by pulling the handle under the chair.

4 DIFFERENT TILTING POSITIONS

4 position-tilting locking is available by using handle on the left side; user can unlock this feature.



TASK



SEATING

DAEHA





D.MAX 3 (D4-400)

SERIES

사용자에게 편안하고 부드러운 착석감을 제공하기 위하여 좌우로 나누어진 등판 연동 틸팅 구조는 장시간 착석시에도 편안함을 유지시켜드립니다.

Patented tilting structure that is linked to backrest divided into left and right for smooth movement gives a more comfortable cushioning and sitting feeling even for long sitting.



FUNCTIONS & DETAILS




조절형 목받침

사용자 체형 및 자세 변화에 따라 적절한 높이로 손쉽게 조절 가능

ADJUSTABLE HEADREST

According to the user's body type and posture, it is possible to adjust headrest height.



싱크로나이즈드 틸팅

등판과 좌판이 각기 다른 각도로 기울어져 가장 편안한 상태로 지지 (체중 감응형 틸트)

SYNCHRONIZED TILTING

The backrest and seat can be tilted to the different angles to allow for the most possible comfort. (Tilting tension is controlled automatically by user's weight.)



요추지지대의 '전후 링크 기능' 및 '등판 연동 틸팅 기능'

요추지지대의 전후 링크의 단계별(4단) 조절 기능은 사용자가 원하는 위치에서 항상 요추를 지지하며, 이에 연동하여 등판 상부 좌·우 부위가 개별 작동됨으로써 사용자에게 안락함을 제공

STEP BY STEP ADJUSTMENT OF LUMBAR SUPPORT & TENSION BACKREST

The step-by-step (four-stage) adjustment function of the lumbar support always supports user's lumbar spine at desired position and with synchronized function operates upper left and right part of backrest separately provides maximum comfort.



조절형 팔걸이

높이·전후 위치 이동과 각도 회전 가능
※ 고정형 팔걸이 선택 가능 / 팔걸이 패드 변경 가능

ADJUSTABLE ARMREST

It is possible to adjust the armrest's height, move it forward or backward, and rotate its angle.
※ It is possible to choose a fixed armrest and different type of armrest pad.



좌판 높이 조절

의자 하단 우측 손잡이를 이용해 좌판을 사용자에게 맞춰 높이 조절 가능

ADJUSTABLE HEIGHT

The height of the chair can be adjusted by turning the lever on the right side of the bottom of the chair.



좌판 깊이 조절

좌판 하단의 손잡이를 당겨 좌판의 깊이를 조절 가능

ADJUSTABLE SEAT DEPTH

The seat of the chair can be adjusted by pulling the handle under the chair.



틸팅락 기능 / 4단

의자의 하단 좌측 뒤의 손잡이를 이용해 틸팅 잠금 상태 조절 가능. 틸팅 고정 및 해제 기능으로 편의성 제공

4 DIFFERENT TILTING POSITIONS

4 position-tilting locking is available by using handle on the left side; user can also unlock this feature.



INJECTION

FRAME



TASK



DHM-1200 REX II / 렉스 II DHM-1310 EASY II / 이지 II DHM-1420 New Pron III / 뉴프론 III

SEATING

DAEHA



HEAD TYPE (FABRIC) HEAD TYPE (MESH)



D4-400FHL W625 D4-400FL W625 D4-401FHL W630 D4-401FL W630



D4-400MHL W625 D4-400ML W625 D4-401MHL W630 D4-401ML W630



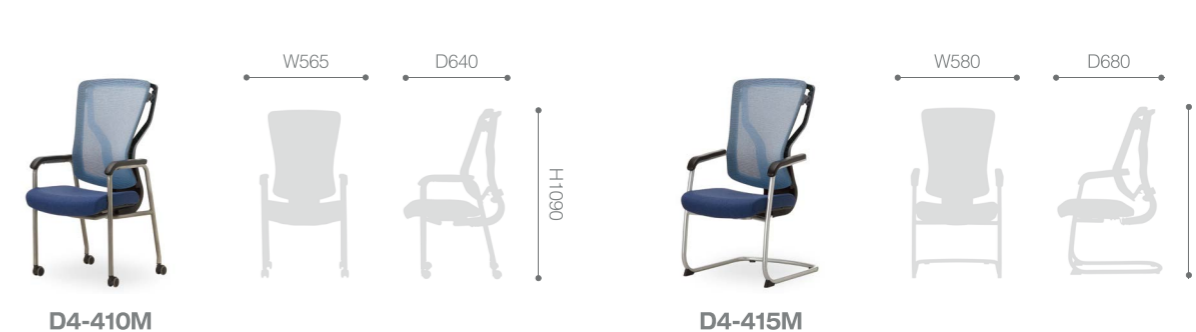
D4MS-401MHL D4MS-401ML



D4-400WMHL W625 D4-400WML W625 D4-401WMHL W660 D4-401WML W660



D4MS-401WMHL D4MS-401WML



D4-410M D4-415M



NOAH (D3-100)

SERIES

모던한 디자인으로 눈을 만족시키고 사용자를 위한 기능들로 신체를 만족시키는 의자 D3-100 Series, 내추럴한 컬러와 임팩트한 직선 라인으로 어느 공간에서나 다양한 연출이 가능하며 당신의 업무공간을 활기차게 만들어 줍니다.

The D3-100 series has a modern design that satisfies the users and provides various functions. The natural color and the impact of a straight line chair ensures means it can be used anywhere and is sure to make your working space seem more vibrant and active.




FUNCTIONS & DETAILS



조절형 목받침
사용자 체형 및 자세 변화에 따라 적절한 높이로 손쉽게 조절 가능



싱크로나이즈드 틸팅
등판과 좌판이 각기 다른 각도로 기울어져 가장 편안한 상태로 지지



조절형 요추
사용자 체형에 맞추어 요추지지대의 상하 위치 조절 가능



조절형 팔걸이
높이 · 전후 위치 이동과 각도 회전 가능
※ 고정형 팔걸이 선택 가능 / 팔걸이 패드 변경 가능

ADJUSTABLE HEADREST
According to the user's body type and posture, it is possible to adjust headrest height.

SYNCHRONIZED TILTING
The backrest and seat can be tilted to different angles to allow for the most possible comfort.

ADJUSTABLE LUMBAR SUPPORT
According to the user's body type and posture, it is possible to adjust the lumbar support up and down.

ADJUSTABLE ARMREST
It is possible to adjust the armrest's height, move it forward or backward, and rotate its angle.
※ It is possible to choose a fixed armrest and different type of armrest pad.



좌판 높이 조절
의자 하단 우측 손잡이를 이용해 좌판을 사용자에게 맞춰 높이 조절 가능



틸팅락 기능 / 4단
의자 하단 좌측 손잡이를 이용해 틸팅 잠금상태 조절 가능. 틸팅 고정 및 해제 기능으로 편의성 제공



틸팅 강도 조절
사용자의 체중이나 성향에 따라 뒤로 젖혀지는 강도 조절 가능

ADJUSTABLE HEIGHT
The height of the chair can be adjusted by turning the lever on the right side of the bottom of the chair.

4 DIFFERENT TILTING POSITIONS
4 position-tilting locking is available by using handle on the left side; user can also unlock this feature.

TILTING TENSION ADJUSTMENT
According to the user's weight or posture, it is possible to adjust the tilting tension of the backrest.

INJECTION



TASK



SEATING

DAEHA



RAY (D3-200)


SERIES

D3-200 Series의 슬림한 등판은 사용자의 체형에 유연하게 맞춰져 편안함을 느낄 수 있는 메쉬 소재로 마감된 제품입니다.

Slim back-rest of D3-200 series is engineered to be adjusted to user's physical type flexibly being upholstered with mesh fabric



FUNCTIONS & DETAILS



등판 틸팅 기능 및 초기 락 기능

등판과 좌판이 일체형으로 체결되는 구조이며 등판의 초기 각도 상태에서 락킹 가능

조절형 요추

사용자 체형에 맞추어 요추지지대의 상하 위치 조절 가능

조절형 팔걸이

높이 · 전후 위치 이동과 각도 회전 가능
※ 고정형 팔걸이 선택 가능 / 팔걸이 패드 변경 가능

BACKREST TILTING AND LOCK FUNCTION

Backrest and seat tilt together as a body and can be locked into initial position.

ADJUSTABLE LUMBAR SUPPORT

According to the user's body type and posture, it is possible to adjust the lumbar support up and down.

ADJUSTABLE ARMREST

It is possible to adjust the armrest's height, move it forward or backward, and rotate its angle.
※ It is possible to choose a fixed armrest and different type of armrest pad.



좌판 높이 조절

의자 하단 우측 손잡이를 이용해 좌판을 사용자에게 맞춰 높이 조절 가능

틸팅 강도 조절

사용자의 체중이나 성향에 따라 뒤로 젖혀지는 강도 조절 가능

ADJUSTABLE HEIGHT

The height of the chair can be adjusted by turning the lever on the right side of the bottom of the chair.

TILTING TENSION ADJUSTMENT

According to the user's weight or posture, it is possible to adjust the tilting tension of the backrest.

INJECTION

FRAME



WHITE BLACK



TASK

SEATING

DAEHA



DHM-015 Steel Plate Locking / 철판락킹

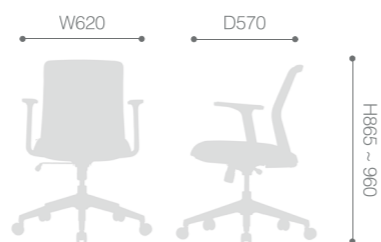


DHM-035 Injection Folding Locking / 사출 폴딩 락킹



D3-200L

D3-200



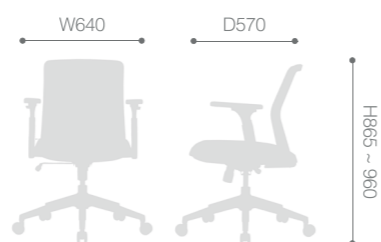
D3-200WL

D3-200W



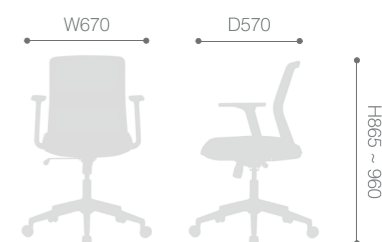
D3-201L

D3-201

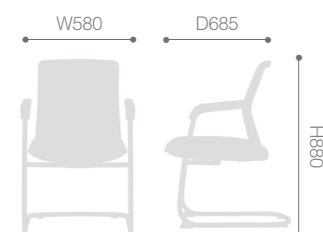


D3-201WL

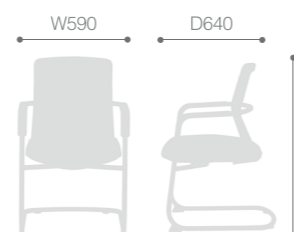
D3-201W



D3-215



D3-218





ACTIVE (D3-300)

SERIES

간결하고 실용적인 외형을 바탕으로 셀프텐션 틸트메커니즘을 적용하여 별다른 조작없이 사용자의 하중에 비례하여 등판 강도가 조절되며, 사용자에게 편안한 착석감을 제공하여줍니다.

Simple and practical design with self-activated mechanism provide users optimum comfort at work.



FUNCTIONS & DETAILS



조절형 목받침
 사용자 체형 및 자세 변화에 따라 적절한 높이로 손쉽게 조절 가능



싱크로나이즈드 틸팅
 등판과 좌판이 각기 다른 각도로 기울어져 가장 편안한 상태로 지지 (체중 감응형 틸트)



조절형 요추
 사용자 체형에 맞추어 요추지지대의 상하 위치 조절 가능



조절형 팔걸이
 높이 · 전후 위치 이동과 각도 회전 가능
 ※ 고정형 팔걸이 선택 가능 / 우레탄 · 사출 패드 변경 가능

ADJUSTABLE HEADREST
 According to the user's body type and posture, it is possible to adjust headrest height.

SYNCHRONIZED TILTING
 The backrest and seat can be tilted to the different angles to allow for the most possible comfort. (Tilting tension is controlled automatically by user's weight.)

ADJUSTABLE LUMBAR SUPPORT
 According to the user's body type and posture, it is possible to adjust the lumbar support up and down.

ADJUSTABLE ARMREST
 It is possible to adjust the armrest's height, move it forward or backward, and rotate its angle.
 ※ It is possible to choose a fixed armrest and different type of armrest pad.



좌판 높이 조절
 의자 하단 우측 손잡이를 이용해 좌판을 사용자에게 맞춰 높이 조절 가능



좌판 깊이 조절
 좌판 하단의 손잡이를 당겨 좌판의 깊이를 조절 가능



틸팅락 기능 / 4단
 의자의 하단 좌측 뒤의 손잡이를 이용해 틸팅 잠금 상태 조절 가능. 틸팅 고정 및 해제 기능으로 편의성 제공

ADJUSTABLE HEIGHT
 The height of the chair can be adjusted by turning the lever on the right side of the bottom of the chair.

ADJUSTABLE SEAT DEPTH
 The seat of the chair can be adjusted by pulling the handle under the chair.

4 DIFFERENT RECLINING POSITIONS
 4 position-tilting locking is available by using handle on the left side; user can also unlock this feature.

INJECTION



TASK



SEATING

DAEHA





FREE (D3-400 TYPE 1)


SERIES

라쳇 기어를 활용하여 간단한 조작으로 원하는 각도에서 등판 고정 가능한 타입

Back-rest can be fixed in wanted angle with simple control using ratchet gear.



FUNCTIONS & DETAILS



라쳇 기어
라쳇기어 특허가 적용된 등판 2단 포워드 조절구조

조절형 목받침
사용자 체형 및 자세 변화에 따라 적절한 높이로 손쉽게 조절 가능

심플 등판 틸팅
자유롭게 틸팅 및 고정이 가능한 심플 렉킹

RACHET GEAR
Back-rest 2 steps forwarding control structure with ratchet gear patent

ADJUSTABLE HEADREST
According to the user's body type and posture, it is possible to adjust headrest height.

SIMPLE BACK-REST TILTING
Back-rest can be simply tilted and fixed easily.



좌판 높이 조절
의자 하단 우측 손잡이를 이용해 좌판을 사용자에게 맞춰 높이 조절 가능

ADJUSTABLE HEIGHT
The height of the chair can be adjusted by turning the lever on the right side of the bottom of the chair.



DHM-120 New Multi Block / 뉴멀티블럭
DHM-017 Butterfly Locking 1 / 나비락킹1
DHM-015 Steel Plate Locking / 철판락킹
DHM-035 Injection Folding Locking / 사출 폴딩 락킹

Type 1



FREE (D3-400 TYPE 2)

SERIES

락 레버를 활용하여 등판 틸팅 및 고정이 가능한 타입

Back-rest can be tilted or fixed using lock lever.



FUNCTIONS & DETAILS



1 조절 락 레버 등판 포워드 조절

간편 조절 락 레버 특화가 적용된 등판 포워드 조절구조

2 조절형 목받침

사용자 체형 및 자세 변화에 따라 적절한 높이로 손쉽게 조절 가능

3 심플 등판 틸팅

자유롭게 틸팅 및 고정이 가능한 심플 락킹

BACK-REST FORWARDING

Back-rest forwarding control structure with simple adjustment lock lever patent

ADJUSTABLE HEADREST

According to the user's body type and posture, it is possible to adjust headrest height.

SIMPLE BACK-REST TILTING

Back-rest can be simply tilted and fixed easily.



4 좌판 높이 조절

의자 하단 우측 손잡이를 이용해 좌판을 사용자에게 맞춰 높이 조절 가능

ADJUSTABLE HEIGHT

The height of the chair can be adjusted by turning the lever on the right side of the bottom of the chair.



DHM-120 New Multi Block / 뉴멀티블럭

DHM-017 Butterfly Locking 1 / 나비락킹1

DHM-015 Steel Plate Locking / 철판락킹

DHM-035 Injection Folding Locking / 사출 폴딩 락킹

Type 2



D3-400HL Type 2

D3-400L Type 2

D3-400H Type 2

D3-400 Type 2



D3-400WHL Type 2

D3-400WL Type 2

D3-400WH Type 2

D3-400W Type 2



D3-415 Type 2

FREE (D3-400 TYPE 3)

SERIES

회전식 조절레버를 활용하여 사용자가 원하는 각도에서 등판 고정이 가능하며, 등판을 전방으로 접을수있어 공간의 활용성을 높인 타입

Back-rest can be fixed in wanted angle using rotary adjustment lever and increases space efficiency by folding back-rest in forward.



FUNCTIONS & DETAILS



의자 등판의 폴딩 기능

간편 회전식 조절레버 특허가 적용된 등판 포워드 조절구조 공간활용 효율성 증가를 위한 의자등판의 폴딩기능 제공

조절형 목받침

사용자 체형 및 자세 변화에 따라 적절한 높이로 손쉽게 조절 가능

심플 등판 틸팅

자유롭게 틸팅 및 고정이 가능한 심플 렉킹

FORWARDING CONTROL STRUCTURE

Back-rest forwarding control structure with simple rotary adjustment lever patent
Back-rest folding function to improve efficiency of space use

ADJUSTABLE HEADREST

According to the user's body type and posture, it is possible to adjust headrest height.

SIMPLE BACK-REST TILTING

Back-rest can be simply tilted and fixed easily.



좌판 높이 조절


의자 하단 우측 손잡이를 이용해 좌판을 사용자에게 맞춰 높이 조절 가능

ADJUSTABLE HEIGHT

The height of the chair can be adjusted by turning the lever on the right side of the bottom of the chair.



Type 3



FREE (D3-400 TYPE 4)

SERIES

측면 버튼을 활용하여 사용자가 원하는 각도에서 등판 고정 가능한 타입

Back-rest can be fixed in wanted angle using side button.



FUNCTIONS & DETAILS



등판 포워드 조절
간편 버튼식 조절레버 특허가 적용된 등판 포워드 조절 구조

조절형 목받침
사용자 체형 및 자세 변화에 따라 적절한 높이로 손쉽게 조절 가능

심플 등판 틸팅
자유롭게 틸팅 및 고정이 가능한 심플 렉킹

SIMPLE BUTTON-TYPED ADJUSTMENT

Back-rest forwarding control structure with simple button-typed adjustment lever patent

ADJUSTABLE HEADREST

According to the user's body type and posture, it is possible to adjust headrest height.

SIMPLE BACK-REST TILTING

Back-rest can be simply tilted and fixed easily.



좌판 높이 조절
의자 하단 우측 손잡이를 이용해 좌판을 사용자에게 맞춰 높이 조절 가능

ADJUSTABLE HEIGHT

The height of the chair can be adjusted by turning the lever on the right side of the bottom of the chair.



Type 4



FREE (D3-400 TYPE 5)

SERIES

공장 출고시 사용자가 원하는 각도에서 고정하여 사용 가능한 일반적 타입

Back-rest can be fixed in wanted angle and supplied to users as a default value from the factory.



FUNCTIONS & DETAILS



포워드 각도 선택
포워드 각도 선택조립 특허가 적용된 등판 등판 & 팔걸이 조립시 포워드 각도 선택하여 고정 조립

조절형 목받침
사용자 체형 및 자세 변화에 따라 적절한 높이로 손쉽게 조절 가능

심플 등판 틸팅
자유롭게 틸팅 및 고정이 가능한 심플 렉킹

FORWARDING ANGLE PRE SET-UP

Back-rest with forwarding angle pre set-up patent
Forwarding angle can be pre set-up and assembled when arm-rests are assembled onto back-rest.

ADJUSTABLE HEADREST

According to the user's body type and posture, it is possible to adjust headrest height.

SIMPLE BACK-REST TILTING

Back-rest can be simply tilted and fixed easily.



좌판 높이 조절
의자 하단 우측 손잡이를 이용해 좌판을 사용자에게 맞춰 높이 조절 가능

ADJUSTABLE HEIGHT

The height of the chair can be adjusted by turning the lever on the right side of the bottom of the chair.



Type 5





EDEN (D2-100)

SERIES

간결하면서도 고급스런 품격을 가진 의자 D2-100 Series, 보이는 편안함과 느끼는 편안함을 함께 느낄 수 있게 해줍니다.

The D2-100 designed with luxury in mind. It pursues both aesthetic appeal and a feeling of comfort.



FUNCTIONS & DETAILS



1 조절형 목받침

사용자 체형 및 자세 변화에 따라 적절한 높이로 손쉽게 조절 가능



2 싱크로나이즈드 틸팅

등판과 좌판이 각기 다른 각도로 기울어져 가장 편안한 상태로 지지



3 조절형 요추

사용자 체형에 맞추어 요추지지대의 상하 위치 조절 가능



4 조절형 팔걸이

높이 · 전후 위치 이동과 각도 회전 가능
※ 고정형 팔걸이 선택 가능 / 팔걸이 패드 변경 가능

ADJUSTABLE HEADREST

According to the user's body type and posture, it is possible to adjust headrest height.

SYNCHRONIZED TILTING


The backrest and seat can be tilted to different angles to allow for the most possible comfort.

ADJUSTABLE LUMBAR SUPPORT

According to the user's body type and posture, it is possible to adjust the lumbar support up and down.

ADJUSTABLE ARMREST

It is possible to adjust the armrest's height, move it forward or backward, and rotate its angle.
※ It is possible to choose a fixed armrest and different type of armrest pad.



5 좌판 높이 조절

의자 하단 우측 손잡이를 이용해 좌판을 사용자에게 맞춰 높이 조절 가능



6 리미트 기능 / 3단

사용자의 자세에 따라 틸팅되는 각도의 범위 선택 가능



7 좌판 메커니즘 일체형

좌판과 메커니즘이 한 몸체로 구성되어 조립공정을 간소화하고 심플한 하부 라인을 제공

ADJUSTABLE HEIGHT

The height of the chair can be adjusted by turning the lever on the right side of the bottom of the chair.

3 DIFFERENT RECLINING POSITIONS

According to the user's weight or posture, it is possible to choose the range of the tilting angle.

INTEGRAL SEAT AND MECHANISM

The seat and the mechanism are composed of one body. This integrality simplifies the assembly process and provides a simple design.



INJECTION

FRAME



BLACK



CELLO (D2-300)

SERIES

하트처럼 생긴 라운드 디자인의 D2-300 Series. 산뜻함을 주는 컬러와 미니멀한 디자인으로 사용자에게 눈으로 만족감을 주고 편안함으로 높은 착석감을 줍니다.

The D2-300 series with a round design as a heart type. It has a refreshing color and minimal design giving visual satisfaction to users and comfortable feeling of seating.



FUNCTIONS & DETAILS



싱크로나이즈드 틸팅

등판과 좌판이 각기 다른 각도로 기울어져 가장 편안한 상태로 지지 가능

좌판 높이 조절

의자 하단 우측 손잡이를 이용해 좌판을 사용자에게 맞춰 높이 조절 가능

틸팅 강도 조절

사용자의 체중이나 성향에 따라 뒤로 젖혀지는 강도 조절 가능

SYNCHRONIZED TILTING

The backrest and seat can be tilted to different angles to allow for the most possible comfort.

ADJUSTABLE HEIGHT

The height of the chair can be adjusted by turning the lever on the right side of the bottom of the chair.

TILTING TENSION ADJUSTMENT

According to the user's weight or posture, it is possible to adjust the tilting tension of the backrest.



INJECTION

FRAME



BLACK



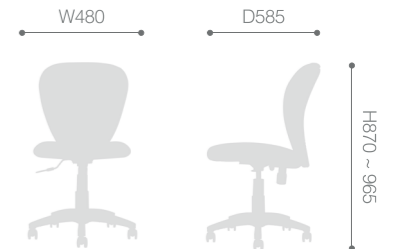
DHM-400 Ribero | 리베로 |



DHM-022 Cello / 첼로



D2-300

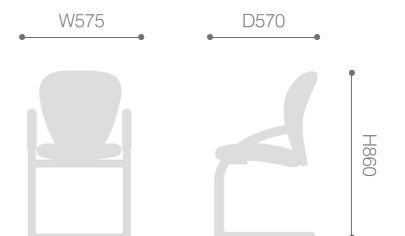


D2-301

(Adjustable armrest height, Rotatable angle)



D2-310





SOLOMON 1 (D2-400)


SERIES

모던한 디자인과 심플한 구성으로 편안함을 전해주는 디자인을 갖춘 D2-400 Series, 특히 사용자의 허리를 받쳐주는 럼버서포트가 스펀지 내부에서 부드럽게 작용하여 더욱 편안함을 느끼게 해줍니다.


The D2-400 has a modern design that makes users feel comfortable. Its lumbar support functions allows users to feel softness.



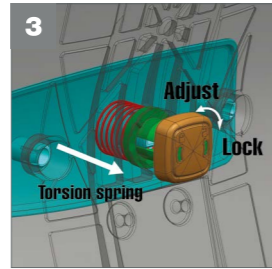
FUNCTIONS & DETAILS



조절형 목받침
사용자 체형 및 자세 변화에 따라 적절한 높이로 손쉽게 조절 가능



싱크로나이즈드 틸팅
등판과 좌판이 각기 다른 각도로 기울어져 가장 편안한 상태로 지지 (체중 감응형 틸트)



ON/OFF 요추 기능
15mm 작동 거리의 텐션 스프링과 텐션 ON/OFF 기능을 갖추어 사용자의 필요에 따라 조절 가능



조절형 팔걸이
높이 · 전후 위치 이동과 각도 회전 가능
※ 고정형 팔걸이 선택 가능 / 팔걸이 패드 변경 가능

ADJUSTABLE HEADREST
According to the user's body type and posture, it is possible to adjust headrest height.

SYNCHRONIZED TILTING
The backrest and seat can be tilted to the different angles to allow for the most possible comfort. (Tilting tension is controlled automatically by user's weight.)

ON/OFF LUMBAR FUNCTION
User can adjust tension with on/off button and 15mm tension spring gives softness while sitting.

ADJUSTABLE ARMREST
It is possible to adjust the armrest's height, move it forward or backward, and rotate its angle.
※ It is possible to choose a fixed armrest and different type of armrest pad.



좌판 높이 조절
의자 하단 우측 손잡이를 이용해 좌판을 사용자에게 맞춰 높이 조절 가능




리미트 기능 / 4단
사용자의 자세에 따라 틸팅되는 각도의 범위 선택 가능

ADJUSTABLE HEIGHT
The height of the chair can be adjusted by turning the lever on the right side of the bottom of the chair.

4 DIFFERENT RECLINING POSITIONS
According to the user's weight or posture, it is possible to choose the range of the tilting angle.

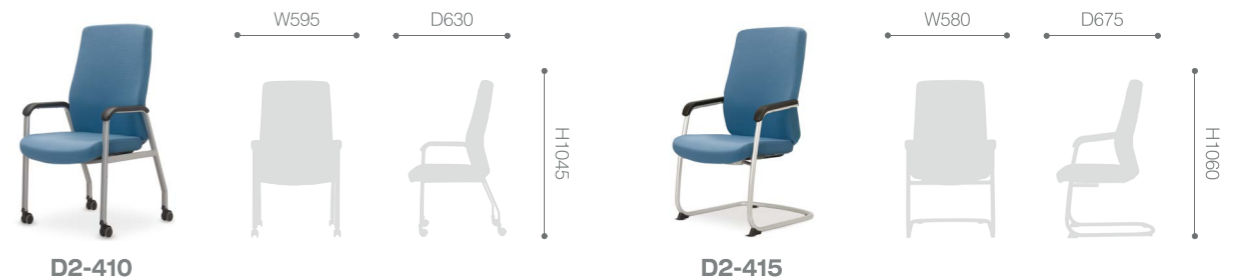


INJECTION



DHM-1310 EASY II / 이지 II

DHM-1420 New Pron III / 뉴프론 III





SOLOMON 2 (D2-450)


SERIES

심플한 디자인과 포근한 마음을 느끼게 해주는 디자인의 D2-450 Series, 등판에 천을 씌워 사용자에게 부드러운 감정을 전하며 스펀지 내부의 럼버서포트로 신체의 편안함까지 얻을 수 있게 해줍니다.


The D2-450 is a simple design that feels warm and cozy. The fabric backrest provides comfort and softness, also lumbar support let users find refreshment.



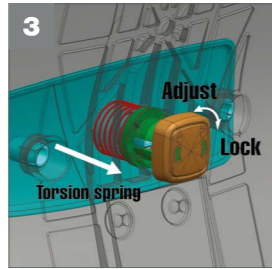
FUNCTIONS & DETAILS



조절형 목받침
사용자 체형 및 자세 변화에 따라 적절한 높이로 손쉽게 조절 가능



싱크로나이즈드 틸팅
등판과 좌판이 각기 다른 각도로 기울어져 가장 편안한 상태로 지지 (체중 감응형 틸트)



ON/OFF 요추 기능
15mm 작동 거리의 텐션 스프링과 텐션 ON/OFF 기능을 갖추어 사용자의 필요에 따라 조절 가능



조절형 팔걸이
높이 · 전후 위치 이동과 각도 회전 가능
※ 고정형 팔걸이 선택 가능 / 팔걸이 패드 변경 가능

ADJUSTABLE HEADREST

According to the user's body type and posture, it is possible to adjust headrest height.

SYNCHRONIZED TILTING

The backrest and seat can be tilted to the different angles to allow for the most possible comfort. (Tilting tension is controlled automatically by user's weight.)

ON/OFF LUMBAR SUPPORT FUNCTION

User can adjust tension with on/off button and 15mm tension spring gives softness while sitting.

ADJUSTABLE ARMREST

It is possible to adjust the armrest's height, move it forward or backward, and rotate its angle.
※ It is possible to choose a fixed armrest and different type of armrest pad.



좌판 높이 조절
의자 하단 우측 손잡이를 이용해 좌판을 사용자에게 맞춰 높이 조절 가능



리미트 기능 / 4단
사용자의 자세에 따라 틸팅되는 각도의 범위 선택 가능

ADJUSTABLE HEIGHT

The height of the chair can be adjusted by turning the lever on the right side of the bottom of the chair.

4 DIFFERENT RECLINING POSITIONS

According to the user's weight or posture, it is possible to choose the range of the tilting angle.



INJECTION

FRAME





HERA (D2-480)

SERIES

낮아진 높이로 등을 잡아주어 올바른 자세를 유지하는데 도움을 주는 D2-480 Series. 등판에 천을 씌워두어 사용자에게 부드러운 감정을 전하며 스펀지 내부의 폼버서포트로 신체의 편안함까지 얻을 수 있게 해줍니다.

The D2-480 helps users maintain posture and fabric backrest provides comfort and softness, also lumbar support let users find refreshment.

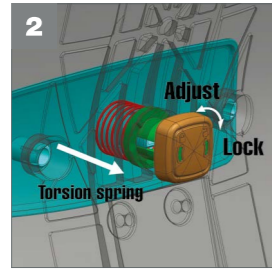


FUNCTIONS & DETAILS



싱크로나이즈드 틸팅

등판과 좌판이 각기 다른 각도로 기울어져 가장 편안한 상태로 지지 (체중 감응형 틸팅)



ON/OFF 요추 기능

15mm 작동 거리의 텐션 스프링과 텐션 ON/OFF 기능을 갖추어 사용자의 필요에 따라 조절 가능



조절형 팔걸이

높이 · 전후 위치 이동과 각도 회전 가능
※ 고정형 팔걸이 선택 가능 / 팔걸이 패드 변경 가능



좌판 높이 조절

의자 하단 우측 손잡이를 이용해 좌판을 사용자에게 맞춰 높이 조절 가능

SYNCHRONIZED TILTING

The backrest and seat can be tilted to the different angles to allow for the most possible comfort.
(Tilting tension is controlled automatically by user's weight.)

ON/OFF LUMBAR SUPPORT FUNCTION

User can adjust tension with on/off button and 15mm tension spring gives softness while sitting.

ADJUSTABLE ARMREST

It is possible to adjust the armrest's height, move it forward or backward, and rotate its angle.
※ It is possible to choose a fixed armrest and different type of armrest pad.

ADJUSTABLE HEIGHT

The height of the chair can be adjusted by turning the lever on the right side of the bottom of the chair.



리미트 기능 / 4단

사용자의 자세에 따라 틸팅되는 각도의 범위 선택 가능

4 DIFFERENT RECLINING POSITIONS

According to the user's weight or posture, it is possible to choose the range of the tilting angle.



INJECTION

FRAME



DHM-1310 EASY II / 이지 II



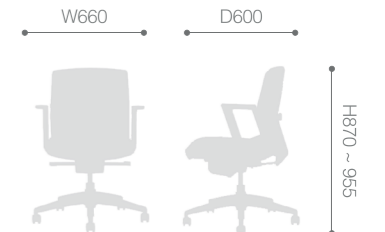
DHM-1420 New Pron III / 뉴프론 III



D2-480L



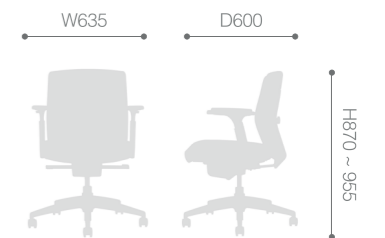
D2-480



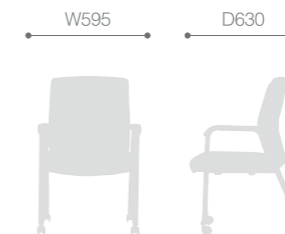
D2-481L



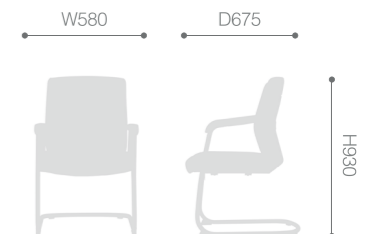
D2-481



D2-490



D2-495





VENUS 1 (D2-500)

SERIES

직원들을 위한 능률적인 사무실을 찾으시나요?
당신의 공간에서의 최고의 실용성 D2-500 SERIES입니다.

Are you looking for an efficient, yet comfortable
office for your employees? The best solution for
you maybe D2-500 SERIES.



FUNCTIONS & DETAILS



1 조절형 목받침

사용자 체형 및 자세 변화에 따라 적절한 높이로 손쉽게 조절 가능

2 싱크로나이즈드 틸팅

등판과 좌판이 각기 다른 각도로 기울어져 가장 편안한 상태로 지지 (체중 감응형 틸팅)

3 조절형 팔걸이

높이 · 전후 위치 이동과 각도 회전 가능
※ 고정형 팔걸이 선택 가능 / 팔걸이 패드 변경 가능

4 좌판 높이 조절

의자 하단 우측 손잡이를 이용해 좌판을 사용자에게 맞춰 높이 조절 가능

ADJUSTABLE HEADREST

According to the user's body type and posture, it is possible to adjust headrest height.

SYNCHRONIZED TILTING


The backrest and seat can be tilted to the different angles to allow for the most possible comfort.
(Tilting tension is controlled automatically by user's weight.)

ADJUSTABLE ARMREST

It is possible to adjust the armrest's height, move it forward or backward, and rotate its angle.
※ It is possible to choose a fixed armrest and different type of armrest pad.

ADJUSTABLE HEIGHT

The height of the chair can be adjusted by turning the lever on the right side of the bottom of the chair.



5 좌판 깊이 조절

좌판 하단의 손잡이를 당겨 좌판의 깊이를 조절 가능

6 틸팅락 기능 / 4단

의자의 하단 좌측 뒤의 손잡이를 이용해 틸팅 잠금 상태 조절 가능. 틸팅 고정 및 해제 기능으로 편의성 제공

ADJUSTABLE SEAT DEPTH

The seat of the chair can be adjusted by pulling the handle under the chair.

4 DIFFERENT TILTING POSITIONS

4 position-tilting locking is available by using handle on the left side; user can also unlock this feature.



INJECTION

FRAME



D2-500H
D595



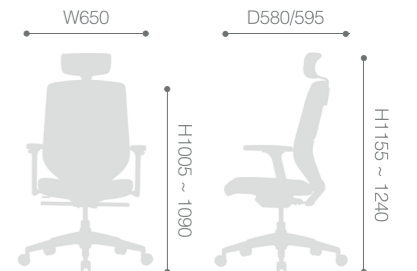
D2-500
D580



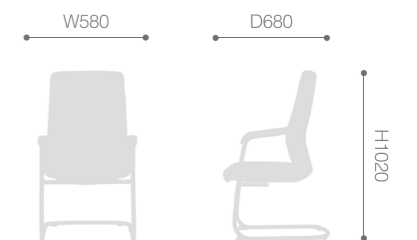
D2-501H
D595



D2-501
D580



D2-515





VENUS 2 (D2-550)

SERIES

합리적이고 실용적인 공간을 찾고 있다면,
D2-550 SERIES에 앉아보세요.

If you are seeking a practicality, have a sit on
D2-550 SERIES.




FUNCTIONS & DETAILS



조절형 목받침

사용자 체형 및 자세 변화에 따라 적절한 높이로 손쉽게 조절 가능



싱크로나이즈드 틸팅

등판과 좌판이 각기 다른 각도로 기울어져 가장 편안한 상태로 지지 (체중 감응형 틸팅)



조절형 팔걸이

높이 · 전후 위치 이동과 각도 회전 가능
※ 고정형 팔걸이 선택 가능 / 팔걸이 패드 변경 가능



좌판 높이 조절

의자 하단 우측 손잡이를 이용해 좌판을 사용자에게 맞춰 높이 조절 가능

ADJUSTABLE HEADREST

According to the user's body type and posture, it is possible to adjust headrest height.

SYNCHRONIZED TILTING


The backrest and seat can be tilted to the different angles to allow for the most possible comfort.
(Tilting tension is controlled automatically by user's weight.)

ADJUSTABLE ARMREST

It is possible to adjust the armrest's height, move it forward or backward, and rotate its angle.
※ It is possible to choose a fixed armrest and different type of armrest pad.

ADJUSTABLE HEIGHT

The height of the chair can be adjusted by turning the lever on the right side of the bottom of the chair.



좌판 깊이 조절

좌판 하단의 손잡이를 당겨 좌판의 깊이 조절 가능



틸팅락 기능 / 4단

의자의 하단 좌측 뒤의 손잡이를 이용해 틸팅 잠금 상태 조절 가능. 틸팅 고정 및 해제 기능으로 편의성 제공

ADJUSTABLE SEAT DEPTH

The seat of the chair can be adjusted by pulling the handle under the chair.

4 DIFFERENT TILTING POSITIONS

4 position-tilting locking is available by using handle on the left side; user can also unlock this feature.



INJECTION

FRAME



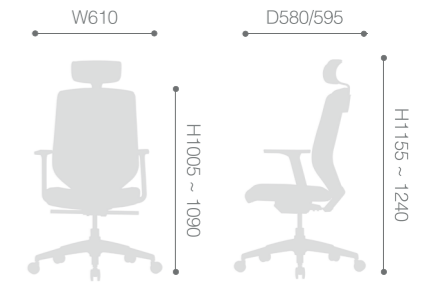
WHITE BLACK



D2-550H
D595



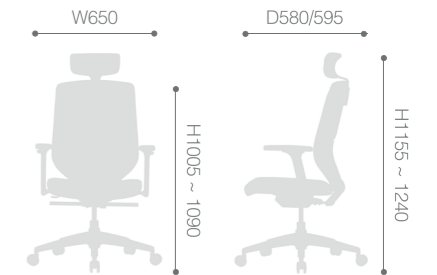
D2-550
D580



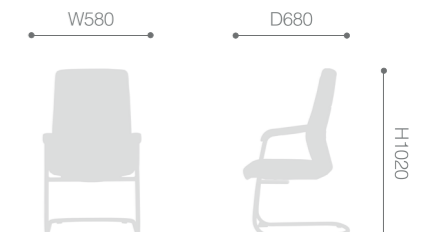
D2-551H
D595



D2-551
D580



D2-565



KIDS



Office Seating
Conference Seating
Multi-use Seating

KIDS



ZOE (D1-100)


SERIES

자라나는 아이들에게 맞춤형인 D1-100. 등받이를 감싸주듯 디자인 된 곡선과 파스텔 톤의 색감이 아이들을 더욱 편안하게 만들어 줍니다.

D1-100, suitable for growing children. Curves and vivid colors make users feel more comfortable.



FUNCTIONS & DETAILS



등받이 깊이 및 높이 조절(5단계)

사용자의 체형에 따라 등받이의 깊이와 높이를 조절이 가능

좌판 깊이 조절(3단계)

사용자는 좌측 하단에 위치한 레버를 사용하여 좌판 깊이를 조절이 가능

높이 조절

의자에 하중을 가하지 않은 상태로 우측 하단의 레버를 위로 당기면 높이조절이 가능

ADJUSTABLE BACK DEPTH, HEIGHT

Depending on user's body type, depth and height of the backrest are adjustable by 5 positions.

ADJUSTABLE SEAT DEPTH

Users can adjust the seat depth by using a lever located on the left side on the bottom.

ADJUSTABLE HEIGHT

The height of the chair can be adjusted by turning the lever on the right side of the bottom of the chair.

OPTION FABRIC



OPTION FOOTREST



UPHOLSTERY COLORS



INJECTION



사용자는 5단계로 등받이의 깊이와 높이를 조절 가능
Users can adjust the depth & height to 5 positions



1. 손잡이를 열고 2. 의자의 양쪽을 잡고 원하는 깊이와 높이만큼 움직이고 3. "딱" 소리가 나는 지점에서 멈춰주세요. 4. 손잡이를 닫고 위치를 고정 시켜 주세요.

의자의 패브릭 세탁 가능

Users can wash the fabric of the chair

등받이 커버 제거방법 Remove the back cover fabric



로고부분을 아래로 잡아 당겨 등받이에서 제거합니다.
At the same time pull down the logo and remove the back cover.

등받이 커버 부착방법 Attach the back cover fabric



패브릭이 등받이 양쪽으로 향하도록 뒷부분을 씌워줍니다.
Pull the fabric all the way down on the inside (seat side).

아래 로고부분을 한번 감아 등받이 아랫쪽 홈에 끼워줍니다.
At the inside bottom tuck the strip of fabric into the groove.

스트랩의 마지막 단까지 홈에 밀착시켜 홈 안쪽 까지 잘 눌러줍니다.
Be sure to tuck the strip well into the groove.

등받이 앞면과 등받이 뒷면 상단의 패브릭을 잘 잡아당겨, 패브릭이 울지 않도록 골고루 잘 펴줍니다.
Pull and adjust the fabric tightly inside and outside in order to avoid wrinkles.

탈부착식 세탁 가능한 좌판커버
Washable seat cover



커버만 쉽게 교체할 수 있는 밴드형 타입의 패브릭 커버는 세탁이 가능합니다. 기본좌판은 탈착 불가입니다. 좌판은 패브릭 or 인조 가죽으로 선택 가능합니다.
※별도구매 제품

detachable and washable.
※Seat cover is optional



MULTI-USE



Office Seating
Conference Seating
Multi-use Seating

MULTI-USE

COMFY (DM3-400)

SERIES



심플함과 인체공학적 디자인을 함께 잡은 DM3-400. 등판 틸팅 기능과 수평 적재 기능을 갖추어 공간 활용에 뛰어나며 등판의 높이가 더 높아져 장시간 착석 시에도 사용자에게 편안함을 안겨 줍니다.

The DM3-400 series with simplicity and an ergonomic design. Backrest tilting function and horizontal stacking is possible. Higher backrest allows users to feel comfortable even after a long time.

FUNCTIONS & DETAILS



등판 틸팅

특수소재(토션바)를 활용하여 몸을 쫓힐 때 등판과 팔걸이가 함께 움직이는 틸팅 기능

BACKREST TILTING

Using a special material (a torsion bar), it allows the backrest and armrest to move together when tilting the chair.



좌판 폴딩

수평 적재를 가능하게 하는 기능으로써 좌판을 잡고 직각으로 들어 올려 접어 효율적인 공간 활용에 도움을 주는 기능

SEAT FOLDING

Stand the chair upright vertically, then push it to fold the chair.



메쉬 등판

탄력성이 뛰어나며 투과성이 좋아 장시간 사용하여도 편안함을 주는 메쉬 소재 등판

MESH BACKREST

The mesh backrest is elastic and permeable, and allows user to sit on the chair consistently.



수평 적재

좌판을 수직으로 세운 후 간편하게 밀어 적재시킴으로써 공간 활용을 극대화 시켜주는 기능

HORIZONTAL NESTING

Stand the chair, upright vertically, then push it gently. It also makes better use of space.

INJECTION

FRAME



WHITE BLACK



DM3-400
Caster



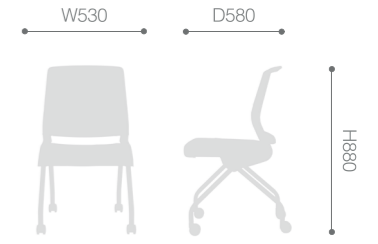
DM3-400W
Caster



DM3-400G
Fixed Glide



DM3-400WG
Fixed Glide



DM3-401
Caster



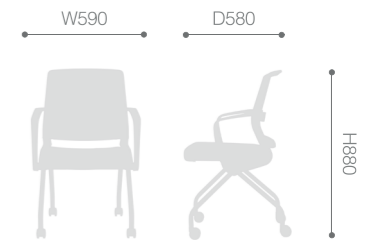
DM3-401W
Caster



DM3-401G
Fixed Glide



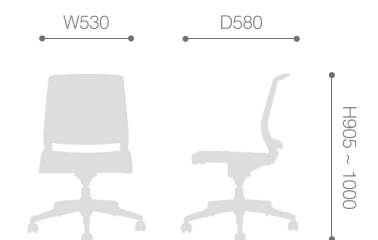
DM3-401WG
Fixed Glide



DM3-410



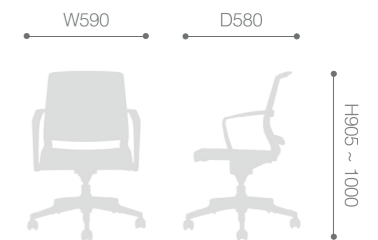
DM3-410W



DM3-411



DM3-411W



B.L (DM3-500)

SERIES

사용자가 원하는 위치에 등판 높낮이를 조절할 수 있어 사용자의 체형에 상관없이 모든 사람이 이용 할 수 있어 편리합니다.

The patented height adjustable backrest can be adjusted at the user's desired position, so it is convenient for everyone to use regardless of the user's body type.



FUNCTIONS & DETAILS



등판 틸팅

특수소재(토션바)를 활용하여 몸을 젖힐 때 등판과 팔걸이가 함께 움직이는 틸팅 기능

BACKREST TILTING

Using a special material (a torsion bar), it allows the backrest and armrest to move together when tilting the chair.



등판 높이 조절 기능

등판 좌·우 버튼을 이용하여, 등판의 높낮이를 사용자가 원하는 위치로 임의조절 할 수 있는 기능

HEIGHT ADJUSTABLE BACKREST

A function to adjust the height of the backrest to the position desired by the user by using the left and right buttons of the backrest.



좌판 폴딩

수평 적재를 가능하게 하는 기능으로써 좌판을 잡고 직각으로 들어 올려 접어 효율적인 공간 활용에 도움을 주는 기능

SEAT FOLDING

Stand the chair upright vertically, then push it to fold the chair.



수평 적재

좌판을 수직으로 세운 후 간편하게 밀어 적재시킴으로써 공간 활용을 극대화 시켜주는 기능

HORIZONTAL NESTING

Stand the chair, upright vertically, then push it gently. It also makes better use of space.

INJECTION

FRAME



WHITE BLACK



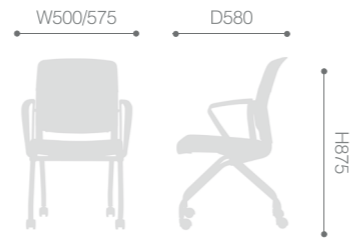
MULTI-USE

SEATING

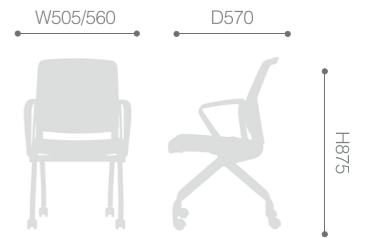
DAEHA



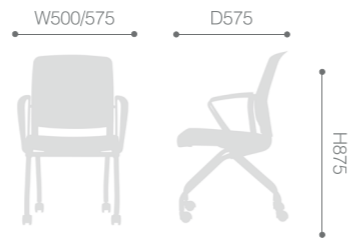
DM3-500M (W500) Mesh
DM3-501M (W575) Mesh



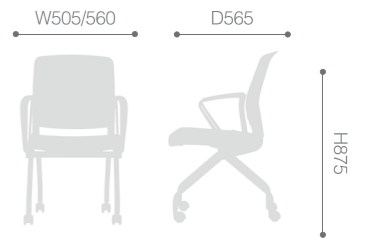
DM3-510M (W505) Mesh
DM3-511M (W560) Mesh
※ Backrest tilting



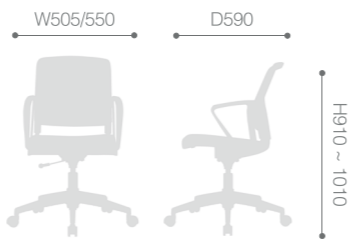
DM3-500 (W500) Shell
DM3-501 (W575) Shell



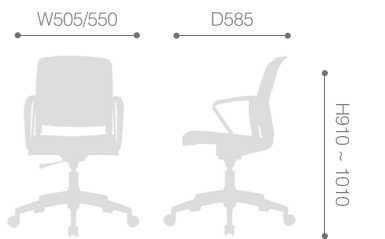
DM3-510 (W505) Shell
DM3-511 (W560) Shell
※ Backrest tilting



DM3-520M (W505) Mesh
DM3-521M (W550) Mesh
※ Backrest tilting



DM3-520 (W505) Shell
DM3-521 (W560) Shell
※ Backrest tilting



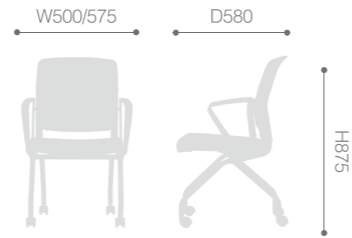
MULTI-USE

SEATING

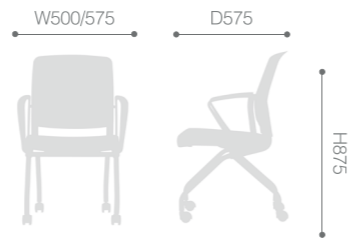
DAEHA



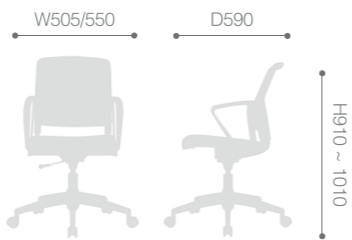
DM3-500WM (W500) Mesh
DM3-501WM (W575) Mesh



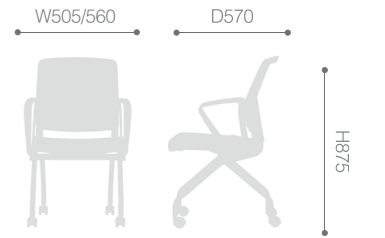
DM3-500W (W500) Shell
DM3-501W (W575) Shell



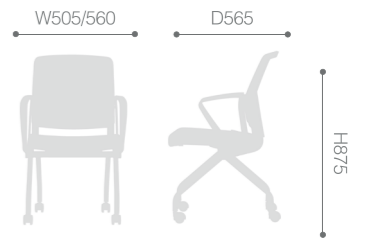
DM3-520WM (W505) Mesh
DM3-521WM (W550) Mesh



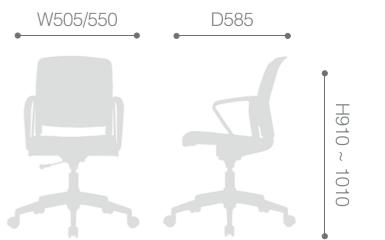
DM3-510WM (W505) Mesh
DM3-511WM (W560) Mesh
※ Backrest tilting



DM3-510W (W505) Shell
DM3-511W (W560) Shell
※ Backrest tilting



DM3-520W (W505) Shell
DM3-521W (W550) Shell
※ Backrest tilting



TIFFANY (DM2-100)

SERIES



절제된 곡선과 명쾌한 직선이 조화된 독창적인 디자인의 DM2-100 Series. 틸팅 기능을 갖춘 등판과 패브릭 소재로 구성된 좌판으로 사용자에게 편안함을 선사합니다.

The DM2-100 series with an understated curve and a lucid straight line. The backrest tilting function and the fabric seat lets the user feel comfortable.

FUNCTIONS & DETAILS



등판 틸팅

몸을 젖힐 때 등판만 따로 틸팅

BACKREST TILTING

when you lean your back, the backrest is tilted individually.



수직 적층

팔걸이 유무 관계없이 가능하고 공간활용도가 높은 수직 적층

VERTICAL STACKING

Vertical stacking is possible with or without the armrest.

INJECTION

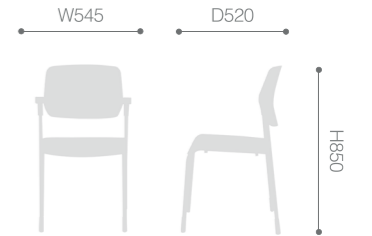
FRAME



DM2-100



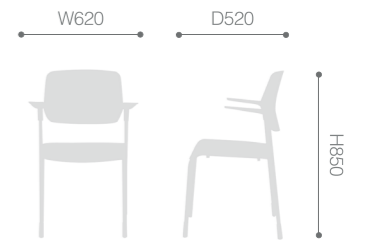
DM2-100P
Seat Pad



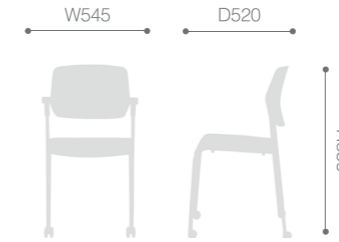
DM2-101



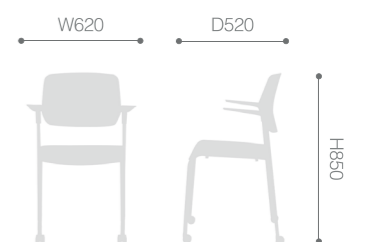
DM2-101P
Seat Pad



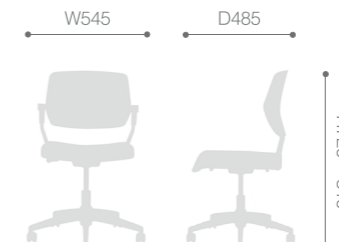
DM2-100PC
Seat Pad



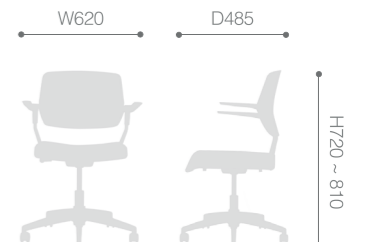
DM2-101PC
Seat Pad



DM2-110P
Seat Pad



DM2-112P
Seat Pad



SYLVIA (DM2-200)


SERIES

폴딩 기능과 수평 적재 기능을 갖추어 공간 활용도가 높은 DM2-200 Series. 등판 틸팅 기능 및 틸팅 락 기능을 갖추어서 더욱 다양하게 사용이 가능하며 내추럴하고도 고급스러운 디자인과 메쉬 소재의 등판은 사용자에게 한층 더 편안함을 줍니다.

Its folding function and horizontal stacking makes better use of any space. Backrest tilting and tilting lock function allow users to use it in various ways. Natural design and luxury mesh backrest make users feel more comfortable.



FUNCTIONS & DETAILS



등판 틸팅

몸을 젖힐 때 등판만 따로 틸팅



등판 틸팅 LOCK 기능

등판 뒤쪽에 위치한 버튼으로 틸팅 ON/OFF 조절 가능



좌판 폴딩

수평 적재를 가능하게 하는 기능으로써 좌판을 잡고 직각으로 들어 올려 접어 효율적인 공간 활용에 도움을 주는 기능



수평 적재

좌판을 수직으로 세운 후 간편하게 밀어 적재시킴으로써 공간 활용을 극대화 시켜주는 기능

BACKREST TILTING

When you lean back, the backrest tilts individually.

BACKREST TILTING LOCK

Tilting function can be adjusted by turning the lever on the rear of the backrest.

SEAT FOLDING

Stand the chair upright vertically, then push it to fold the chair.

HORIZONTAL NESTING

Stand the chair, upright vertically, then push it gently. It also makes better use of space.

INJECTION

FRAME



WHITE BLACK



MULTI-USE

STELLA 1 (DM2-300)

SERIES

회의실, 세미나실, 강당 등 어디에서나 활용도가 뛰어난 DM2-300 Series 입니다. 폴딩과 수평적재 기능으로 공간 활용력이 뛰어나며 등받이의 틸팅 기능은 편안함을 더해줍니다.

This chair is designed for multi-uses as well as space utilization and comfort. It is suitable for conference rooms, seminar rooms, auditoriums, etc.



FUNCTIONS & DETAILS



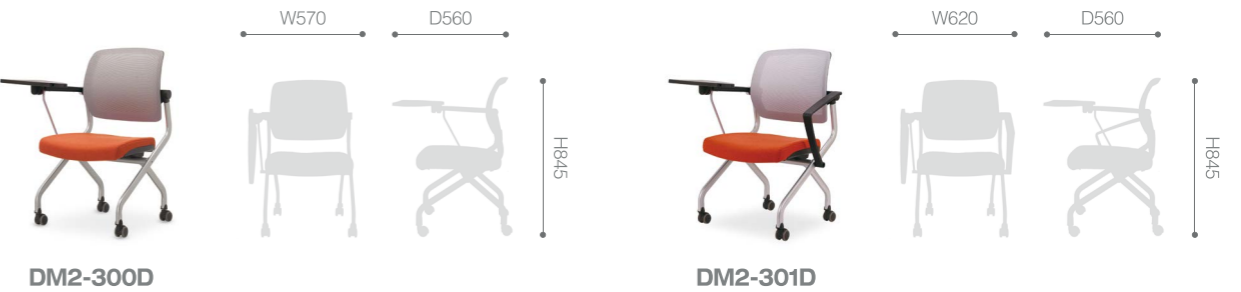
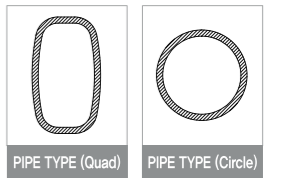
- | | | | | |
|---|--|--|--|--|
| <p>등판 틸팅
몸을 젖힐 때 등판만 따로 틸팅</p> | <p>등판 틸팅 LOCK 기능
등판 뒤쪽에 위치한 버튼으로 틸팅 ON/OFF 조절 가능</p> | <p>좌판폴딩/수평적재
좌판을 수직으로 세운 후 간편하게 밀어 적재시킴으로써 공간 활용을 극대화 시켜주는 기능</p> | <p>홀더 및 보관공간
테이블 양쪽 끝 부분을 바깥쪽으로 잡아 당기면 컵과 필기구 홀더와 물품을 보관할 수 있는 작은 공간</p> | <p>테이블 폴딩
테이블을 상·하 좌·우로 폴딩이 가능하여 공간 활용에 용이</p> |
| <p>BACKREST TILTING
When you lean back, the backrest tilts individually.</p> | <p>BACKREST TILTING LOCK
Tilting function can be adjusted by turning the lever on the rear of the backrest.</p> | <p>SEAT FOLDING AND HORIZONTAL NESTING
Stand the chair, upright vertically, then push it gently. It also makes better use of space.</p> | <p>CUPHOLDER AND STORAGE PLACE
Pulling the edge of the table outward provides space for the cups and storage place for writing materials.</p> | <p>TABLE FOLDING
Stand the chair upright vertically, then push it gently. It is good for utilizing the space.</p> |

INJECTION



SEATING

DAEHA



STELLA 2 (DM2-330)

SERIES

사용자의 목적에 따라 등판 틸팅기능을 on/off 할 수 있어 다양한 목적으로 활용하기 좋아 실용적이며, 편안한 착석감을 제공합니다.

Back-rest tilting function can be on/off according to users' purpose, so enables practical use with various purposes and supplies comfortable feeling of seating.



FUNCTIONS & DETAILS



등판 틸팅

몸을 젖힐 때 등판만 따로 틸팅



등판 틸팅 LOCK 기능

등판 뒤쪽에 위치한 버튼으로 틸팅 ON/OFF 조절 가능



좌판 폴딩 / 수평 적재

좌판을 수직으로 세운 후 간편하게 밀어 적재시킴으로써 공간 활용을 극대화 시켜주는 기능

BACKREST TILTING

When you lean back, the backrest tilts individually.

BACKREST TILTING LOCK

Tilting function can be adjusted by turning the lever on the rear of the backrest.

SEAT FOLDING AND HORIZONTAL NESTING

Stand the chair, upright vertically, then push it gently. It also makes better use of space.

INJECTION

FRAME



WHITE BLACK



DM2-330

DM2-330G

DM2-330W

DM2-330WG



DM2-331

DM2-331G

DM2-331W

DM2-331WG

MULTI-USE

LUCY 1 (DM2-350)

SERIES

세련미가 돋보이는 굴곡진 등받이는 사용자의 공간을 더욱 스타일 리쉬하고 편안하게 만들어주며 90도 폴딩 좌판은 공간 활용도를 최대화 시켜줍니다.

The backrest with refined curves makes your rooms stylish and comfortable. 90 degree folding seats help maximize the use of space. Enjoy your time with DM2-350!



FUNCTIONS & DETAILS



등판 틸팅

몸을 젖힐 때 등판만 따로 틸팅



좌판폴딩/수평적재

좌판을 수직으로 세운 후 간편하게 밀어 적재시킴으로써 공간 활용을 극대화 시켜주는 기능



홀더 및 보관공간

테이블 양쪽 끝 부분을 바깥쪽으로 잡아 당기면 컵과 필기구 홀더와 물품을 보관할 수 있는 작은 공간



테이블 폴딩

테이블을 상·하, 좌·우로 폴딩이 가능하여 공간 활용에 용이

BACKREST TILTING

When you lean back, the backrest tilts individually.

SEAT FOLDING AND HORIZONTAL NESTING

Stand the chair, upright vertically, then push it gently. It also makes better use of space.

CUPHOLDER AND STORAGE PLACE

Pulling the edge of the table outward provides space for the cups and storage place for writing materials.

TABLE FOLDING

Stand the chair upright vertically, then push it gently. It is good for utilizing the space.

INJECTION

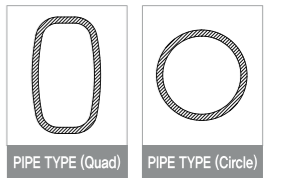
FRAME



WHITE BLACK

SEATING

DAEHA



LUCY 2 (DM2-380)

SERIES

사용자의 움직임에 따라 등판이 부드럽게 틸팅되고 수평 적재가 가능합니다.

The back-rest tilts backward smoothly according to users' movement, and horizontal stacking is available.



FUNCTIONS & DETAILS



등판 틸팅

몸을 젖힐 때 등판만 따로 틸팅



좌판 폴딩 / 수평 적재

좌판을 수직으로 세운 후 간편하게 밀어 적재시킴으로써 공간 활용을 극대화 시켜주는 기능

BACKREST TILTING

When you lean back, the backrest tilts individually.

SEAT FOLDING AND HORIZONTAL NESTING

Stand the chair, upright vertically, then push it gently. It also makes better use of space.

INJECTION

FRAME



WHITE BLACK



TESS (DM1-100)

SERIES



절제된 디자인이 살아있는 공간을 연출해 줍니다. 심플한 라인과 경쾌한 컬러로 다양한 공간을 가치있게 만드는 DM1-100 Series.

The DM1-100 fits in any living space with an understated design. Its simple design and light color make any space more attractive.

FUNCTIONS & DETAILS



일렬 고정 연결용 글라이드

일렬 배치 시 공간 활용성을 높이는 고정 및 연결 기능의 글라이드

수직 적층

프레임 종류에 관계없이 가능하고 공간활용도가 높은 수직 적층

CONNECTING GLIDE

when arranging chairs in a row, users can fix and connect chairs with a glide.

VERTICAL STACKING

Vertical stacking is possible with or without the armrest.

INJECTION

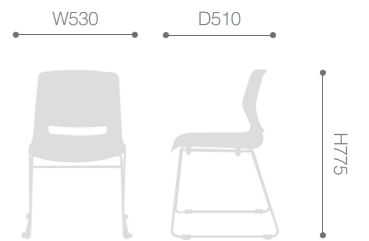
FRAME



DM1-100



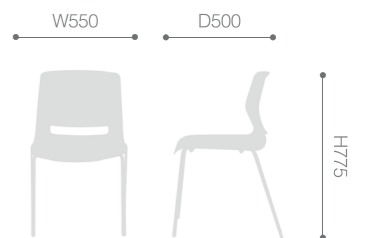
DM1-100P
Seat Pad



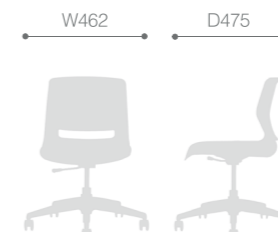
DM1-101



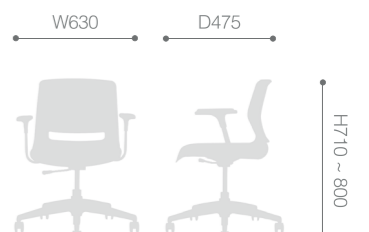
DM1-101P
Seat Pad



DM1-102P
Seat Pad



DM1-110P
Seat Pad



NINA (DM1-200)

SERIES



활동적이며 세련된 디자인의 DM1-200 Series.
인체공학적 등판 디자인은 공간이나 장소에 제한을 받지 않습니다.

The DM1-200 series with a refined and active design.
Its backrest design is based on human curvature and is undeterred by space or place.

FUNCTIONS & DETAILS



메쉬 등판

탄력성이 뛰어나며 투과성이 좋아 장시간 사용하더라도 편안함을 주는 메쉬 소재 등판

MESH BACKREST

The mesh backrest is elastic and permeable, and allows user to sit on the chair consistently.



좌판 패드

사용자의 피로를 줄여주고 편안함을 증가시켜 주는 좌판 패드

PADDING SEAT

The padding seat lessens user fatigue and increases comfort.



펠트 글라이드

의자 이동 시 마찰을 최소화 시켜 주는 펠트 글라이드

FELT GLIDE

When moves chairs, it minimizes friction between ground and noise.



수직 적층

팔걸이 유무 관계없이 가능하고 공간활용도가 높은 수직 적층

VERTICAL STACKING

Vertical stacking is possible with or without the armrest.

INJECTION

FRAME



DM1-200W
W530

DM1-200
W530

DM1-201W
W610

DM1-201
W610



DM1-202W

DM1-202

DM1-203W

DM1-203



DM1-211W
W610/H780~870

DM1-211
W610/H780~870

DM1-231W
W625/H775~860

DM1-231
W625/H775~860



DM1-241W

DM1-241WFR
W610

MELISSA (DM1-300)

SERIES



범용적 디자인의 DM1-300 Series. 어느 장소에서나 편안하게 사용 가능하며 다양한 컬러의 조합으로 여러 분위기의 장소를 꾸밀 수 있습니다.

The DM1-300 series with a multi-purpose design. Users can use it anywhere, and its various colors allows the user to adapt it to any atmosphere freely.

FUNCTIONS & DETAILS



수직 적층

적층 기능으로 공간효율을 극대화 시켜주는 기능



다양한 컬러

선택의 폭을 넓힌 5가지의 다양한 컬러

VERTICAL STACKING

Vertical stacking is possible with or without the armrest.

VARIOUS COLORS

There is a wide range of colors to choose from.

INJECTION

FRAME



FOLDING (DM1-400)

SERIES



인체공학적 등좌판은 오랜 시간 앉아 있어도 편안함을 제공하며 다양한 컬러 조합으로 선택의 폭이 넓습니다. 디자인이 다양한 만큼 구현할 수 있는 조합도 다양하며 경쾌한 컬러로 회의 분위기를 한층 생동감 있게 해줍니다.

Ergonomically design provides comfort and is available in a wide range of colors. The light color makes the atmosphere of meetings more animated.

FUNCTIONS & DETAILS



좌판 폴딩

좌판을 잡고 직각으로 들어 올려 접어 효율적인 공간 활용에 도움을 주는 기능




좌판 패드

좌판 위에 패드를 얹어 딱딱하지 않고 편안하게 사용 가능



수평 적재

좌판을 수직으로 세운 후 간편하게 밀어 적재시킴으로써 공간 활용을 극대화 시켜주는 기능



수직 적층

적층 기능으로 공간효율을 극대화 시켜주는 기능

SEAT FOLDING

Stand the chair upright vertically, then push it to fold the chair.

SEAT PAD

When the pad is on the seat, users feel comfortable for a longer period of time.

HORIZONTAL NESTING

Stand the chair, upright vertically, then push it gently. It also makes better use of space.

VERTICAL STACKING

Vertical stacking is possible with or without the armrest.

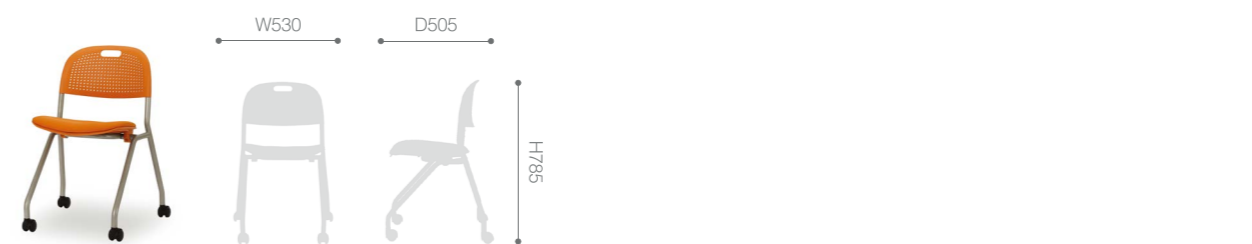
INJECTION

FRAME



DM1-400

DM1-410



DM1-420



DM1-430

DM1-431

HUGO (DM1-500)

SERIES



폴딩 기능과 수평 적재 기능을 갖추어 회의실, 세미나실, 교육실 등 어떤 장소에서든 활용도가 뛰어나며 심플한 곡선과 명쾌한 직선의 독창적 디자인 DM1-500 Series.

Its folding function and horizontal stacking make better use of any spaces, such as a conference room, seminar room or classroom. Its design emphasis is on simple curve and clear lines.

FUNCTIONS & DETAILS



심플한 디자인

절제된 곡선 라인으로 심플한 디자인 형성

SIMPLE DESIGN

A restrained curve line forms a simple design.



좌판 폴딩

공간 효율성이 높아 다양한 곳에 사용 할 수 있는 좌판 폴딩 기능

FOLDING

Its seat folding function has high space efficiency and it allows use in various venues.



프레임 다리

직선 라인으로 이루어진 명쾌한 프레임 다리로 심플한 디자인 강조

FRAME LEG

Rectilinear line of back leg redounds to simple design.



수평 적재

좌판을 수직으로 세운 후 간편하게 밀어 적재시킴으로써 공간 활용을 극대화 시켜주는 기능

HORIZONTAL NESTING

Stand the chair, upright vertically, then push it gently. It also makes better use of space.

INJECTION

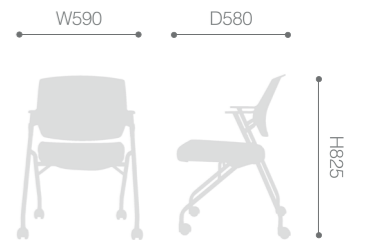
FRAME



DM1-500



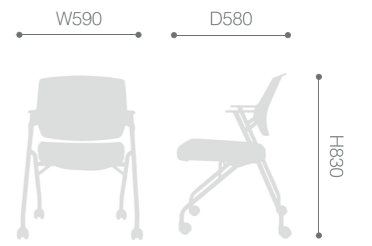
DM1-500G
Fixed Glide



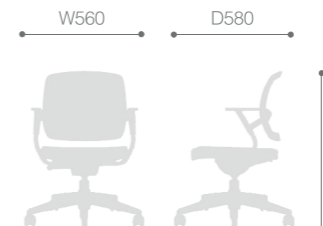
DM1-500P
Backrest Pad



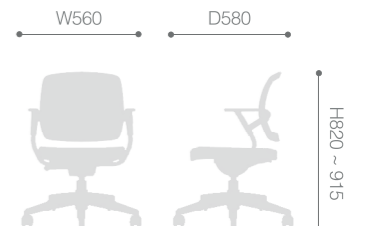
DM1-500PG
Backrest Pad, Fixed Gilde



DM1-510



DM1-510P
Backrest Pad



FLORA (DM1-600)

SERIES

부드럽고 간결한 곡선 구조로 심플함을 극대화하였으며, 편안한 착석감을 제공합니다. 또한, 수직적재를 통한 효율적인 공간활용이 가능합니다.

The colorful multi-use chairs brighten up any place. DM1-600 offers comfort and efficiency by stacking.



FUNCTIONS & DETAILS



좌판 패드

좌판 위에 패드를 얹어 딱딱하지 않고 편안하게 사용 가능

SEAT PAD

When the pad is on the seat, users feel comfortable for a longer period of time.



수직 적층

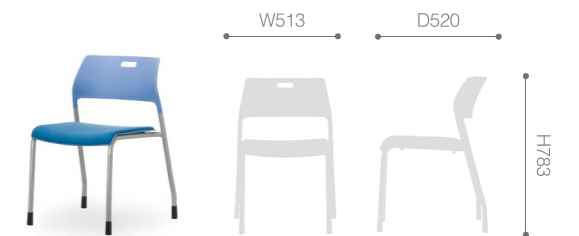
적층 기능으로 공간효율을 극대화 시켜주는 기능

VERTICAL STACKING

Vertical stacking is possible with or without the armrest.



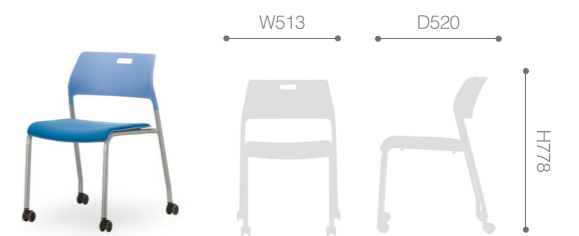
DM1-600
Fixed Glide



DM1-600P
Seat Pad, Fixed Glide



DM1-600C
Caster



DM1-600PC
Seat Pad, Caster

INJECTION

FRAME



CLOVER (DM1-700)

SERIES

슬림한 등판은 메쉬 소재로 마감되어 체형에 유연하게 맞춰져 편안함을 느낄 수 있으며, 좌판 폴딩 기능을 이용하여 보관을 용이하게 합니다.

The slim backrest in mesh makes you feel comfortable by flexibly adjusting to your body shape and easy storage with seat folding function.



FUNCTIONS & DETAILS



좌판 폴딩

수평 적재를 가능하게 하는 기능으로써 좌판을 잡고 직각으로 들어 올려 접어 효율적인 공간 활용에 도움을 주는 기능

SEAT FOLDING

Stand the chair upright vertically, then push it to fold the chair.



좌판 패드

좌판 위에 패드를 얹어 딱딱하지 않고 편안하게 사용 가능

SEAT PAD

When the pad is on the seat, users feel comfortable for a longer period of time.



수평 적재

좌판을 수직으로 세운 후 간편하게 밀어 적재시킴으로써 공간 활용을 극대화 시켜주는 기능

HORIZONTAL NESTING

Stand the chair, upright vertically, then push it gently. It also makes better use of space.



셸 타입 등판 무늬

SHELL TYPE BACKREST PATTERN

INJECTION

FRAME



WHITE BLACK



MULTI-USE

SEATING

DAEHA

DM1-700M Mesh Caster
DM1-700MP Mesh Seat Pad, Caster
DM1-700MG Mesh Fixed Glide
DM1-700MPG Mesh Seat Pad, Fixed Glide

DM1-700 Shell Caster
DM1-700P Shell Seat Pad, Caster
DM1-700G Shell Fixed Glide
DM1-700PG Shell Seat Pad, Fixed Glide

DM1-701M Mesh Caster
DM1-701MP Mesh Seat Pad, Caster
DM1-701MG Mesh Fixed Glide
DM1-701MPG Mesh Seat Pad, Fixed Glide

DM1-701 Shell Caster
DM1-701P Shell Seat Pad, Caster
DM1-701G Shell Fixed Glide
DM1-701PG Shell Seat Pad, Fixed Glide

DM1-700WM Mesh Caster
DM1-700WMP Mesh Seat Pad, Caster
DM1-700WMG Mesh Fixed Glide
DM1-700WMPG Mesh Seat Pad, Fixed Glide

DM1-700W Shell Caster
DM1-700WP Shell Seat Pad, Caster
DM1-700WG Shell Fixed Glide
DM1-700WPG Shell Seat Pad, Fixed Glide

DM1-701WM Mesh Caster
DM1-701WMP Mesh Seat Pad, Caster
DM1-701WMG Mesh Fixed Glide
DM1-701WMPG Mesh Seat Pad, Fixed Glide

DM1-701W Shell Caster
DM1-701WP Shell Seat Pad, Caster
DM1-701WG Shell Fixed Glide
DM1-701WPG Shell Seat Pad, Fixed Glide